

**ODPORÚČANÁ MONTÁŽNA
VÝŠKA PODĽA MODELU
ÚŽITKOVÉHO VOZIDLA**

BLACKSTONE

SATURN
GO

SATURN
EVO



VAROVANIA

Vždy si pozorne prečítajte návod na montáž.

Miery uvedené na nasledujúcich stranách sú odporúčané, ale nie sú záväzné.

Spoločnosť Daken S.p.A. si vyhradzuje právo na akékoľvek zmeny resp. inovácie na produktoch.

Každú montáž musí posúdiť montážny pracovník v závislosti od konkrétneho prípadu a s prihliadnutím na vlastnosti vozidla.

INDEX

CITROËN

| | |
|-------------------|---|
| Nemo (2007-2013) | 4 |
| Berlingo (> 2018) | 5 |
| Jumpy (> 2017) | 6 |
| Jumper (> 2014) | 7 |

DACIA

| | |
|--------------------|---|
| Dokker (2013-2021) | 8 |
|--------------------|---|

FIAT

| | |
|---------------------|----|
| Fiorino (> 2007) | 9 |
| Doblò (> 2009) | 10 |
| Talento (2016-2020) | 11 |
| Scudo (> 2021) | 12 |
| Ducato (> 2014) | 13 |

FORD

| | |
|------------------|----|
| Courier (> 2013) | 14 |
| Connect (> 2014) | 15 |
| Custom (> 2012) | 16 |
| Transit (> 2014) | 17 |

HYUNDAI

| | |
|---------------|----|
| H350 (> 2016) | 18 |
|---------------|----|

IVECO

| | |
|----------------|----|
| Daily (> 2014) | 19 |
|----------------|----|

MAN

| | |
|-------------------|----|
| TGE 3140 (> 2017) | 20 |
|-------------------|----|

MAXUS

| | |
|---------------------|----|
| Edeliver 3 (> 2018) | 21 |
| Edeliver 9 (> 2019) | 22 |

MERCEDES

| | |
|-------------------|----|
| Citan (> 2021) | 23 |
| Vito (> 2014) | 24 |
| Sprinter (> 2018) | 25 |

NISSAN

| | |
|----------------------------|----|
| E-nv 200 (2014-2021) | 26 |
| Nv 250 (2019-2021) | 27 |
| Townstar Van (> 2021) | 28 |
| Primastar / nv-300 (>2016) | 29 |
| Interstar (2022) | 30 |

OPEL

| | |
|----------------------|----|
| Combo (> 2018) | 31 |
| Vivaro B (2014-2019) | 32 |
| Vivaro C (> 2019) | 33 |
| Movano (> 2022) | 34 |

PEUGEOT

| | |
|--------------------|----|
| Bipper (2007-2016) | 35 |
| Partner (> 2018) | 36 |
| Expert (> 2016) | 37 |
| Boxer (> 2014) | 38 |

RENAULT

| | |
|----------------------|----|
| Kangoo (2008-2021) | 39 |
| Kangoo Van (>2021) | 40 |
| Express Van (> 2020) | 41 |
| Trafic (> 2014) | 42 |
| Master (> 2019) | 43 |

TOYOTA

| | |
|----------------------|----|
| Proace City (> 2020) | 44 |
| Proace (> 2016) | 45 |

VOLKSWAGEN

| | |
|----------------------|----|
| Caddy (> 2021) | 46 |
| Transporter (> 2014) | 47 |
| ID-Buzz (> 2022) | 48 |
| Crafter (> 2016) | 49 |

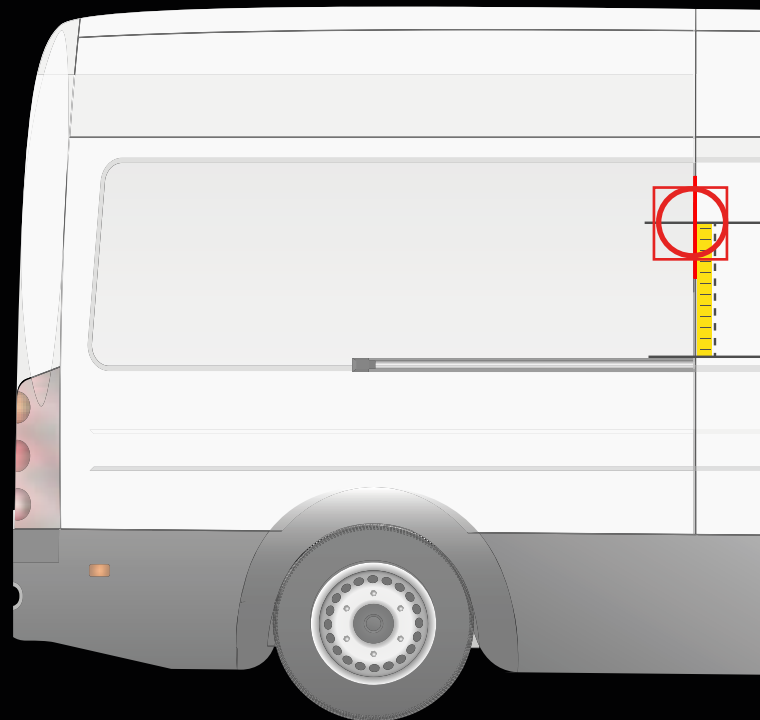
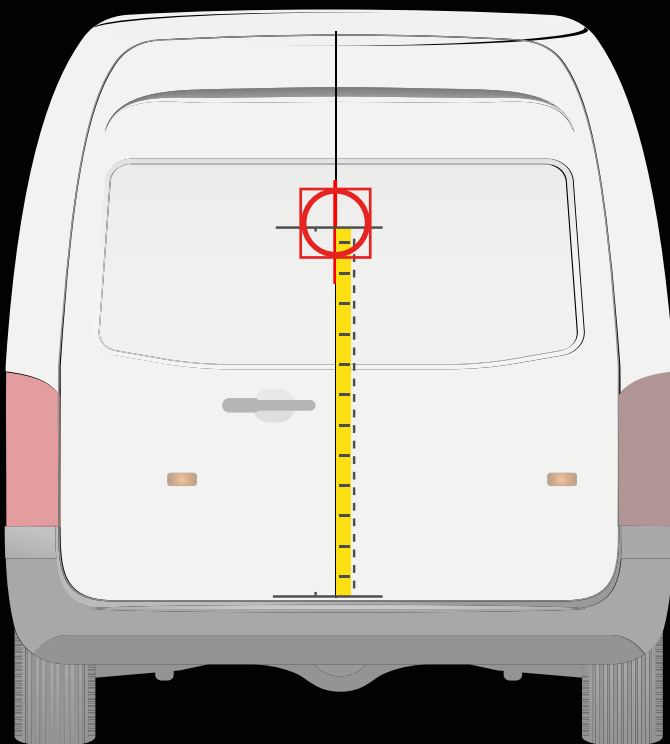


CITROËN NEMO
2007-2013



MONTÁŽ NA ZADNÉ DVERE

MONTÁŽ NA BOČNÉ DVERE



! Umiestnite montážnu šablónu ako je to zobrazené na obrázku

Vzdialenosť od nárazníka
k stredu šablóny

80 cm

! Umiestnite montážnu šablónu ako je to zobrazené na obrázku

Vzdialenosť vodiacej koľajnice
posuvných dverí k stredu šablóny

20 cm

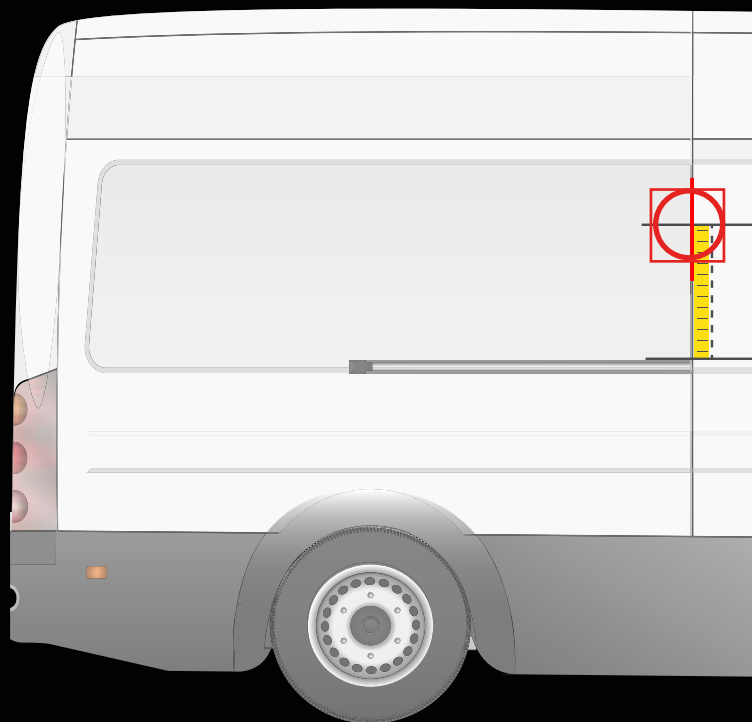
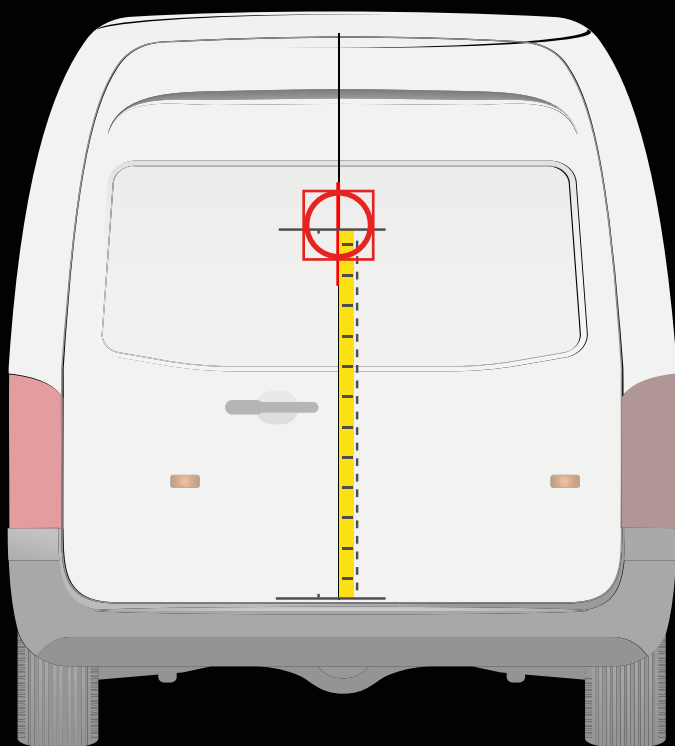


CITROËN BERLINGO
> 2018



MONTÁŽ NA ZADNÉ DVERE

MONTÁŽ NA BOČNÉ DVERE



! Umiestnite montážnu šablónu ako je to zobrazené na obrázku

Vzdialenosť od nárazníka
k stredu šablóny

80 cm

! Umiestnite montážnu šablónu ako je to zobrazené na obrázku

Vzdialenosť vodiacej koľajnice
posuvných dverí k stredu šablóny

25 cm

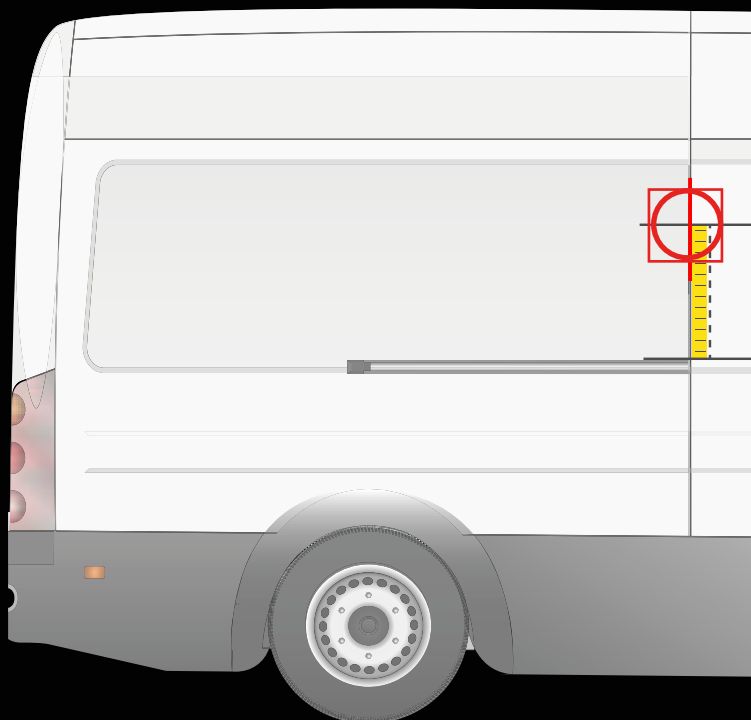
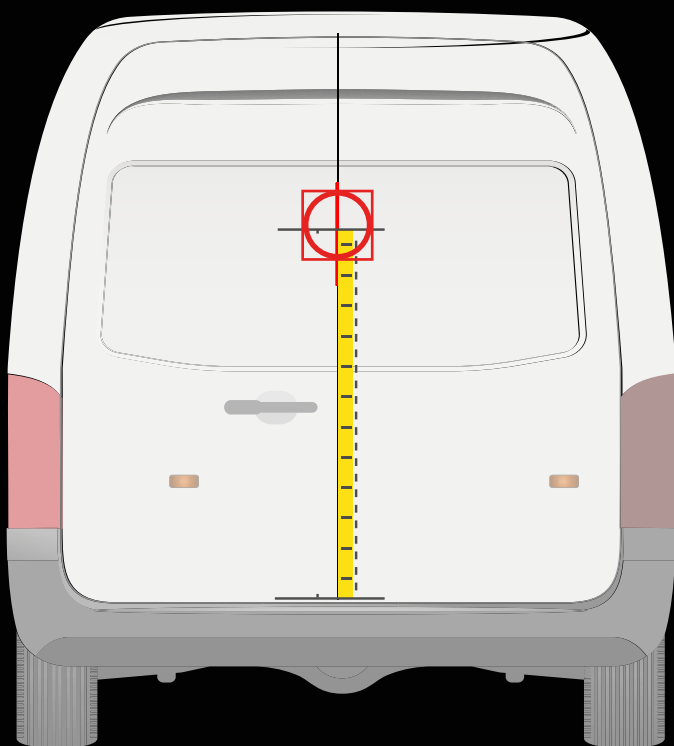


CITROËN JUMPY
> 2017



MONTÁŽ NA ZADNÉ DVERE

MONTÁŽ NA BOČNÉ DVERE



! Umiestnite montážnu šablónu ako je to zobrazené na obrázku

Vzdialenosť od nárazníka k stredu šablóny

95 cm

! Umiestnite montážnu šablónu ako je to zobrazené na obrázku

Vzdialenosť vodiacej koľajnice posuvných dverí k stredu šablóny

30 cm

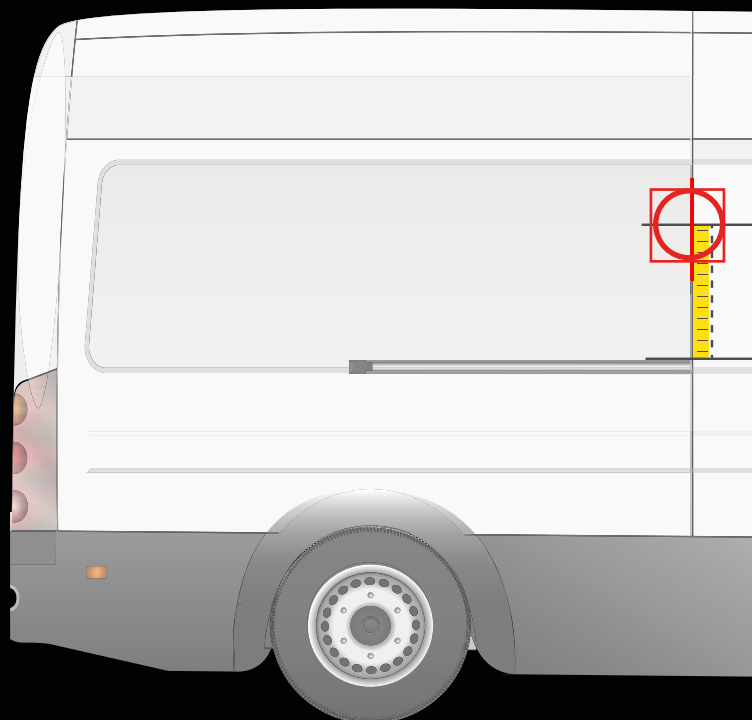
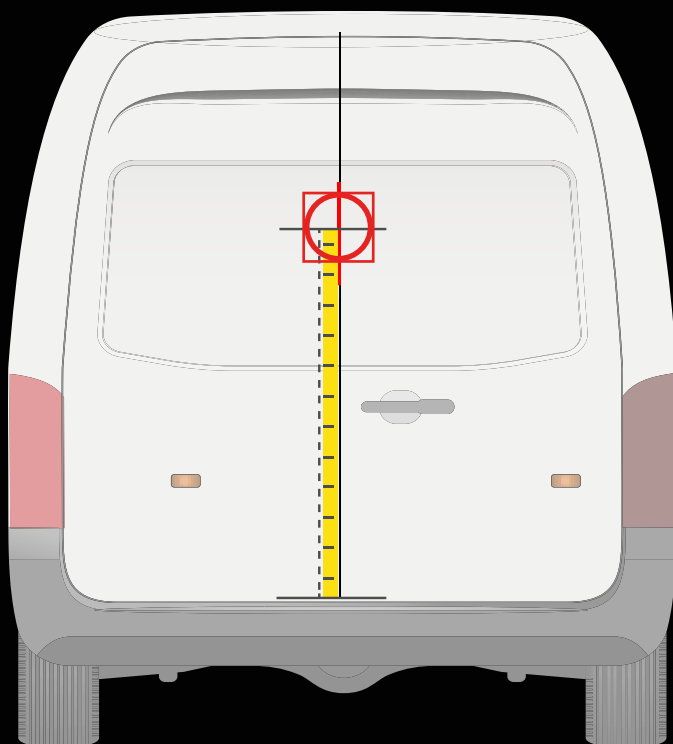


CITROËN JUMPER
> 2014



MONTÁŽ NA ZADNÉ DVERE

MONTÁŽ NA BOČNÉ DVERE



! Umiestnite montážnu šablónu ako je to zobrazené na obrázku

Vzdialenosť od nárazníka
k stredu šablóny

112 cm

! Umiestnite montážnu šablónu ako je to zobrazené na obrázku

Vzdialenosť vodiacej koľajnice
posuvných dverí k stredu šablóny

20 cm

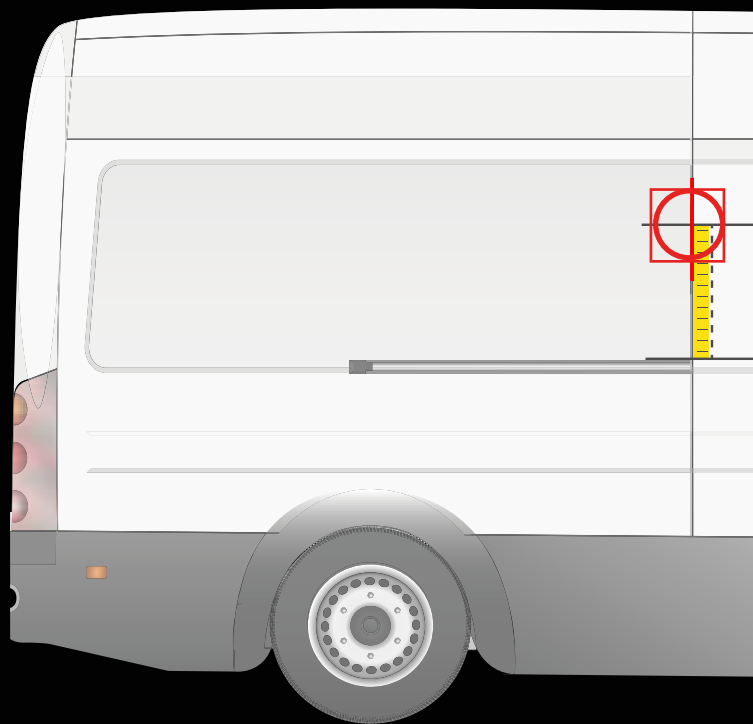
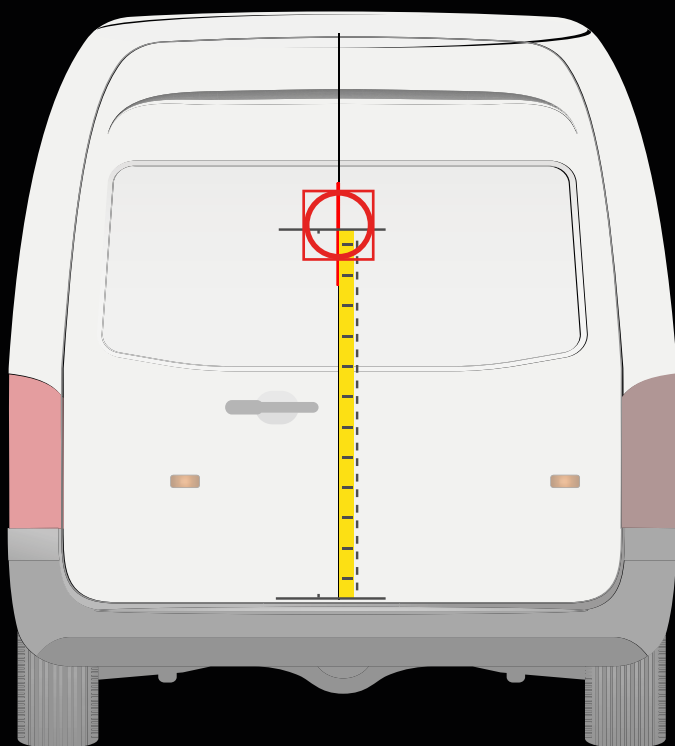


DACIA DOKKER
2013-2021



MONTÁŽ NA ZADNÉ DVERE

MONTÁŽ NA BOČNÉ DVERE



! Umiestnite montážnu šablónu ako je to zobrazené na obrázku

Vzdialenosť od nárazníka
k stredu šablóny

75 cm

! Umiestnite montážnu šablónu ako je to zobrazené na obrázku

Vzdialenosť vodiacej koľajnice
posuvných dverí k stredu šablóny

15 cm

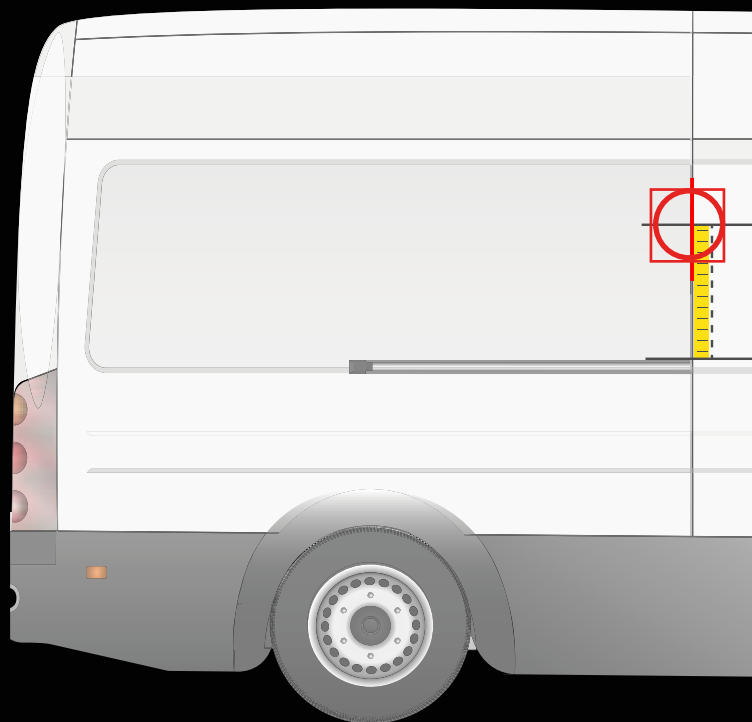
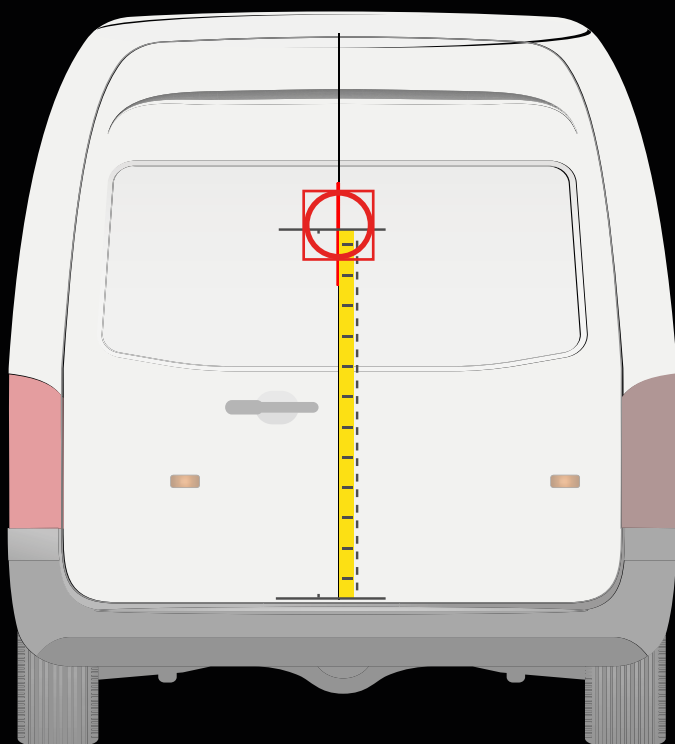


FIAT FIORINO
> 2007



MONTÁŽ NA ZADNÉ DVERE

MONTÁŽ NA BOČNÉ DVERE



! Umiestnite montážnu šablónu ako je to zobrazené na obrázku

Vzdialenosť od nárazníka
k stredu šablóny

80 cm

! Umiestnite montážnu šablónu ako je to zobrazené na obrázku

Vzdialenosť vodiacej koľajnice
posuvných dverí k stredu šablóny

20 cm

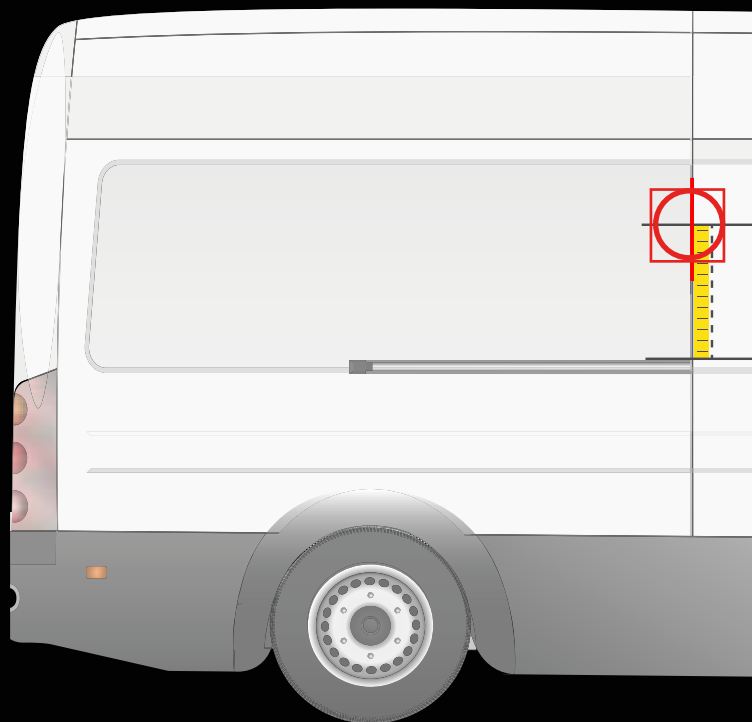
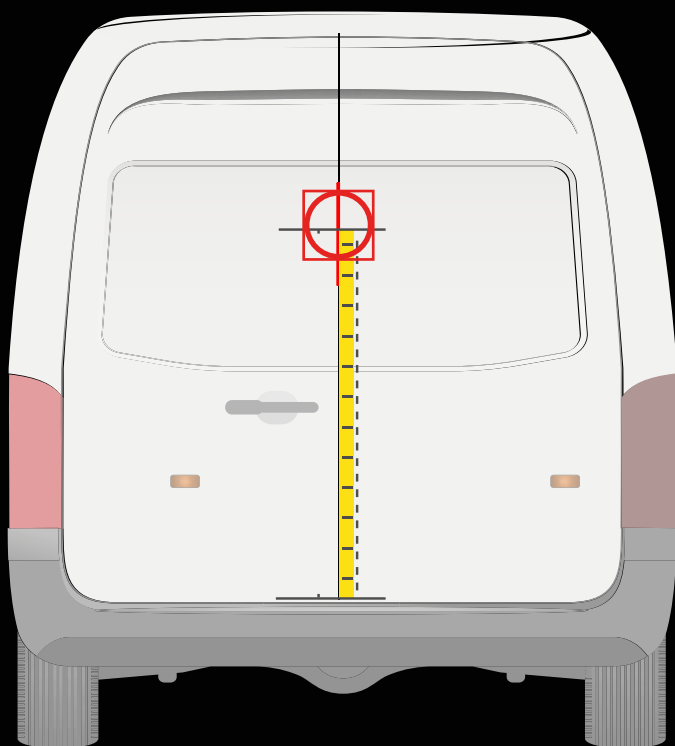


FIAT DOBLÒ
> 2009



MONTÁŽ NA ZADNÉ DVERE

MONTÁŽ NA BOČNÉ DVERE



! Umiestnite montážnu šablónu ako je to zobrazené na obrázku

Vzdialenosť od nárazníka
k stredu šablóny

90 cm

! Umiestnite montážnu šablónu ako je to zobrazené na obrázku

Vzdialenosť vodiacej koľajnice
posuvných dverí k stredu šablóny

20 cm

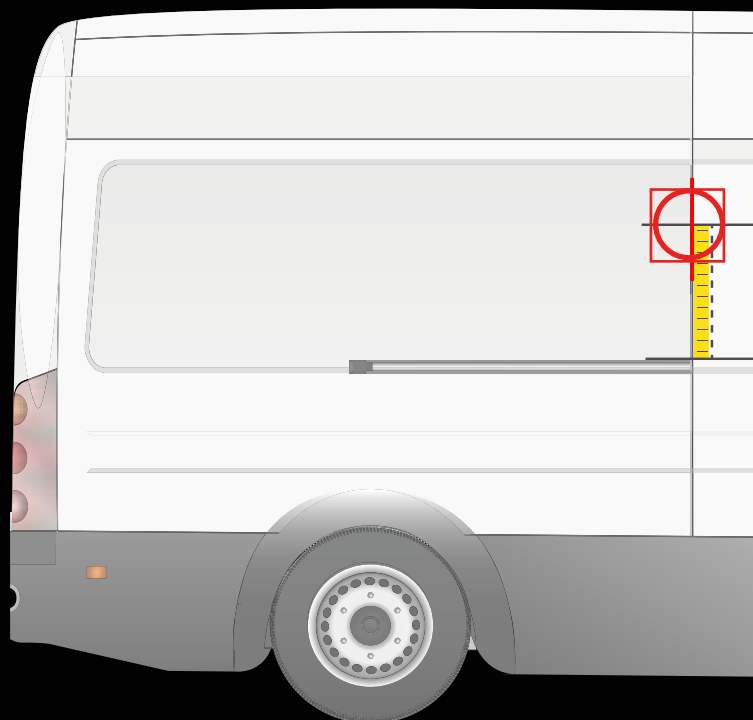
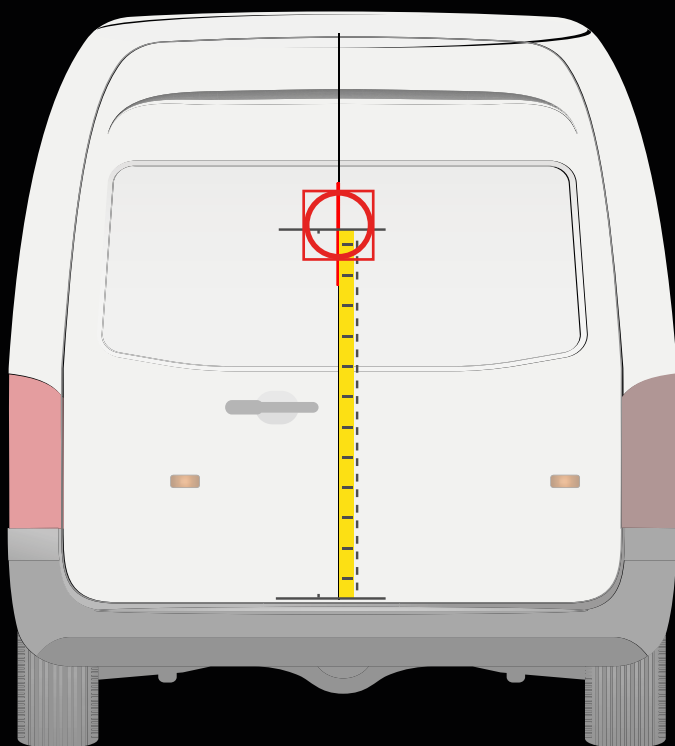


FIAT TALENTO
2016 - 2020



MONTÁŽ NA ZADNÉ DVERE

MONTÁŽ NA BOČNÉ DVERE



! Umiestnite montážnu šablónu ako je to zobrazené na obrázku

Vzdialenosť od nárazníka
k stredu šablóny

84 cm

! Umiestnite montážnu šablónu ako je to zobrazené na obrázku

Vzdialenosť vodiacej koľajnice
posuvných dverí k stredu šablóny

30 cm

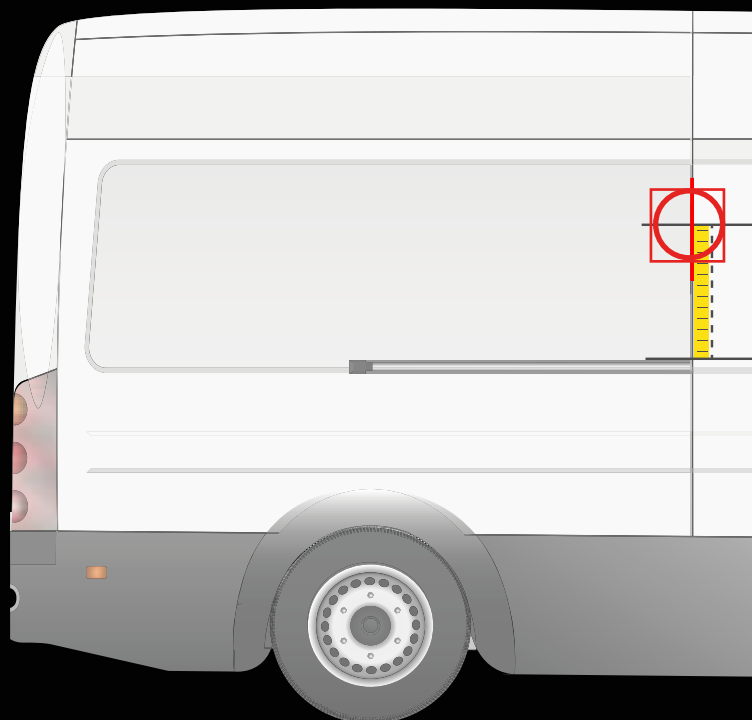
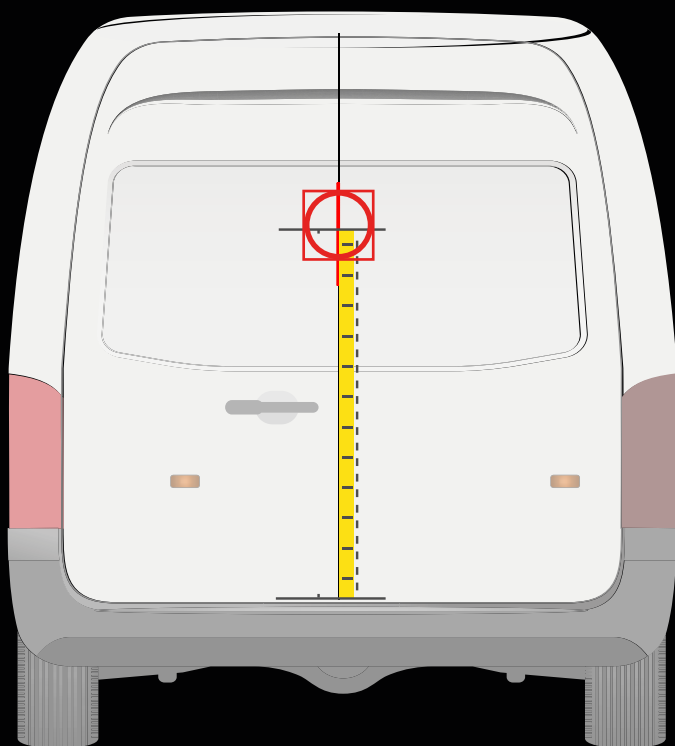


FIAT SCUDO
> 2021



MONTÁŽ NA ZADNÉ DVERE

MONTÁŽ NA BOČNÉ DVERE



! Umiestnite montážnu šablónu ako je to zobrazené na obrázku

Vzdialenosť od nárazníka
k stredu šablóny

95 cm

! Umiestnite montážnu šablónu ako je to zobrazené na obrázku

Vzdialenosť vodiacej koľajnice
posuvných dverí k stredu šablóny

30 cm

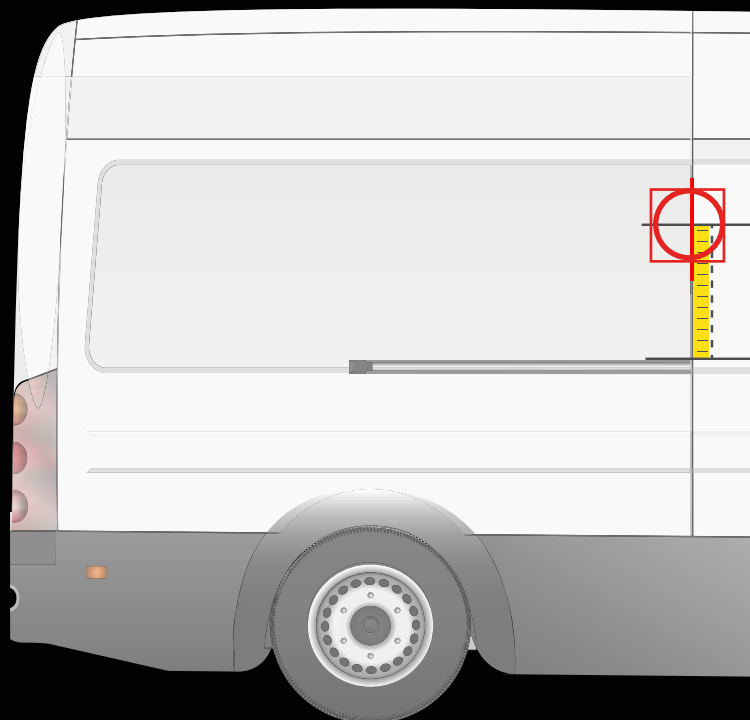
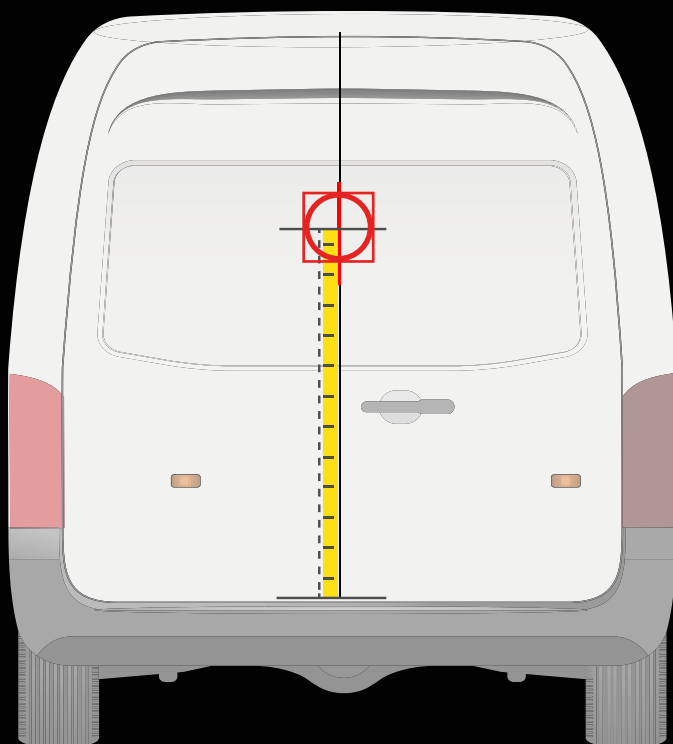


FIAT DUCATO
> 2014



MONTÁŽ NA ZADNÉ DVERE

MONTÁŽ NA BOČNÉ DVERE



! Umiestnite montážnu šablónu ako je to zobrazené na obrázku

Vzdialenosť od nárazníka
k stredu šablóny

112 cm

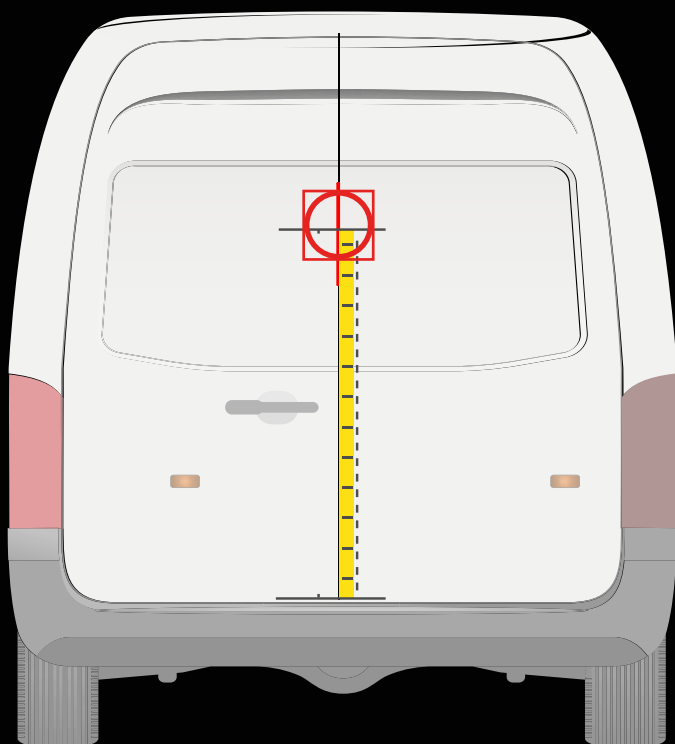
! Umiestnite montážnu šablónu ako je to zobrazené na obrázku

Vzdialenosť vodiacej koľajnice
posuvných dverí k stredu šablóny

20 cm

FORD COURIER
> 2013

MONTÁŽ NA ZADNÉ DVERE

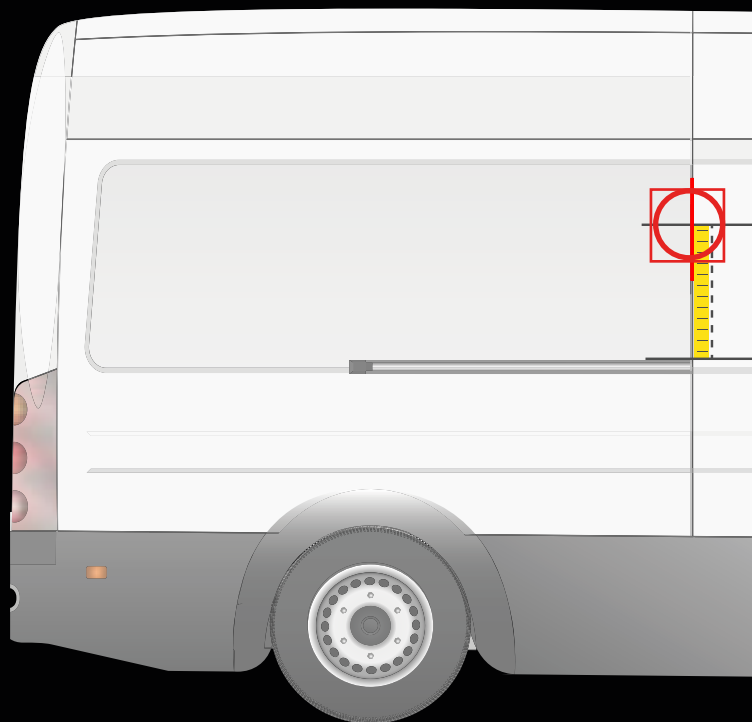


! Umiestnite montážnu šablónu ako je to zobrazené na obrázku

Vzdialenosť od nárazníka k stredu šablóny

95 cm

MONTÁŽ NA BOČNÉ DVERE



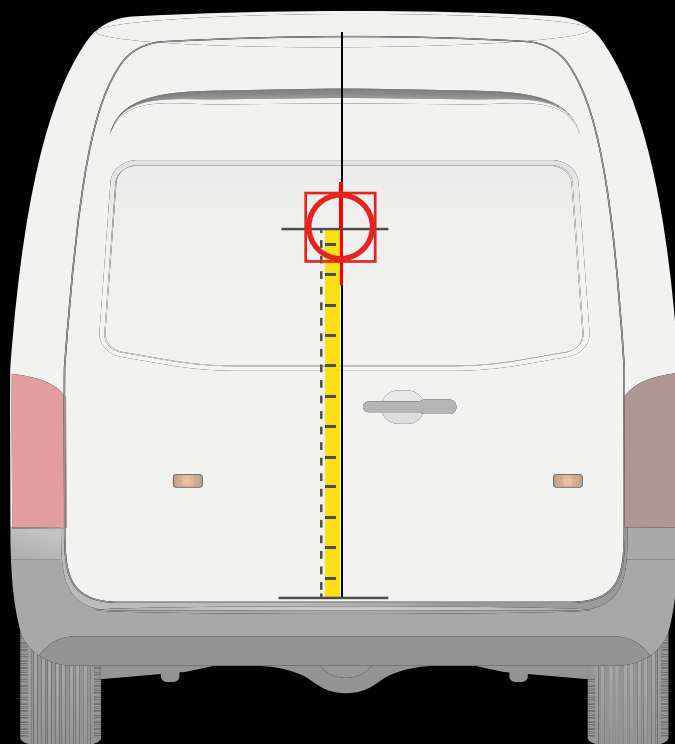
! Umiestnite montážnu šablónu ako je to zobrazené na obrázku

Vzdialenosť vodiacej koľajnice posuvných dverí k stredu šablóny

15 cm

FORD CONNECT
> 2014

MONTÁŽ NA ZADNÉ DVERE

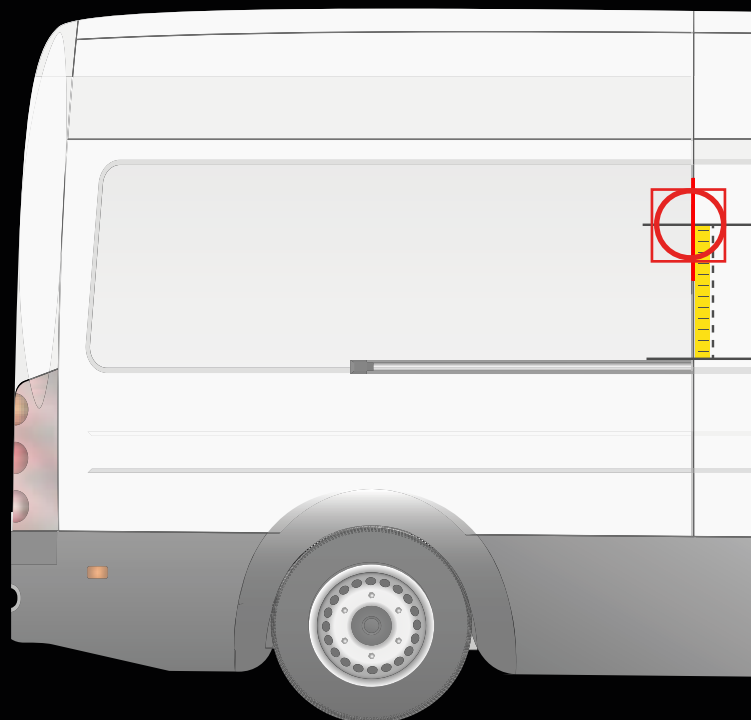


! Umiestnite montážnu šablónu ako je to zobrazené na obrázku

Vzdialenosť od nárazníka
k stredu šablóny

85 cm

MONTÁŽ NA BOČNÉ DVERE



! Umiestnite montážnu šablónu ako je to zobrazené na obrázku

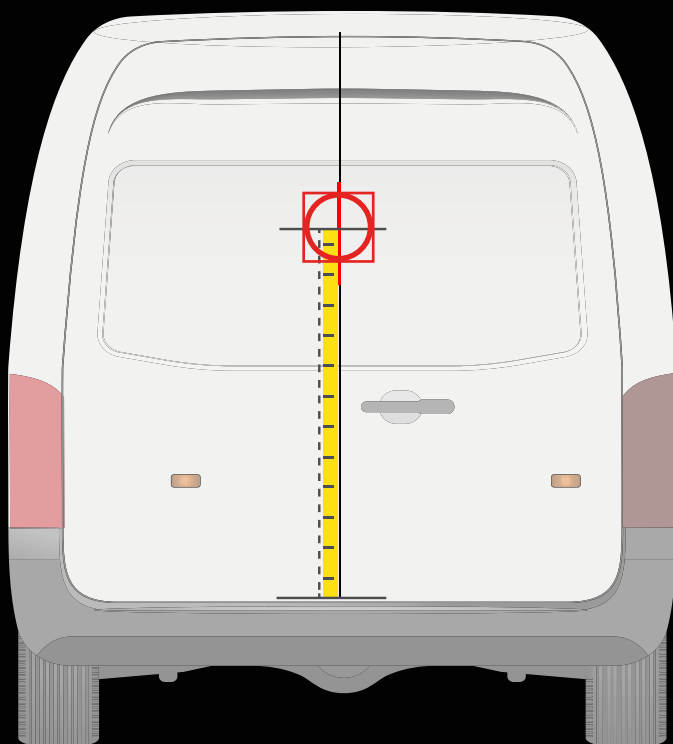
Vzdialenosť vodiacej koľajnice
posuvných dverí k stredu šablóny

27 cm

FORD CUSTOM
> 2012



MONTÁŽ NA ZADNÉ DVERE

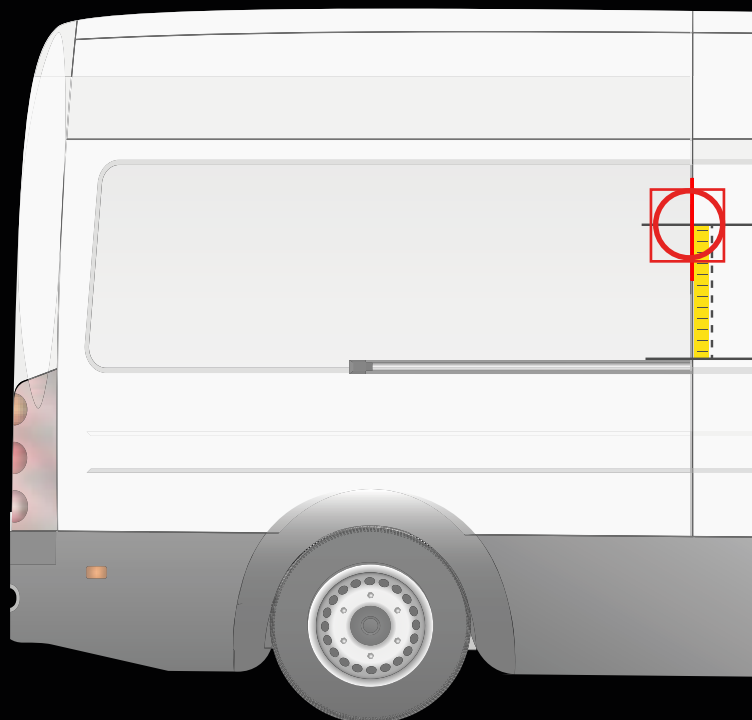


! Umiestnite montážnu šablónu ako je to zobrazené na obrázku

Vzdialenosť od nárazníka
k stredu šablóny

110 cm

MONTÁŽ NA BOČNÉ DVERE



! Umiestnite montážnu šablónu ako je to zobrazené na obrázku

Vzdialenosť vodiacej koľajnice
posuvných dverí k stredu šablóny

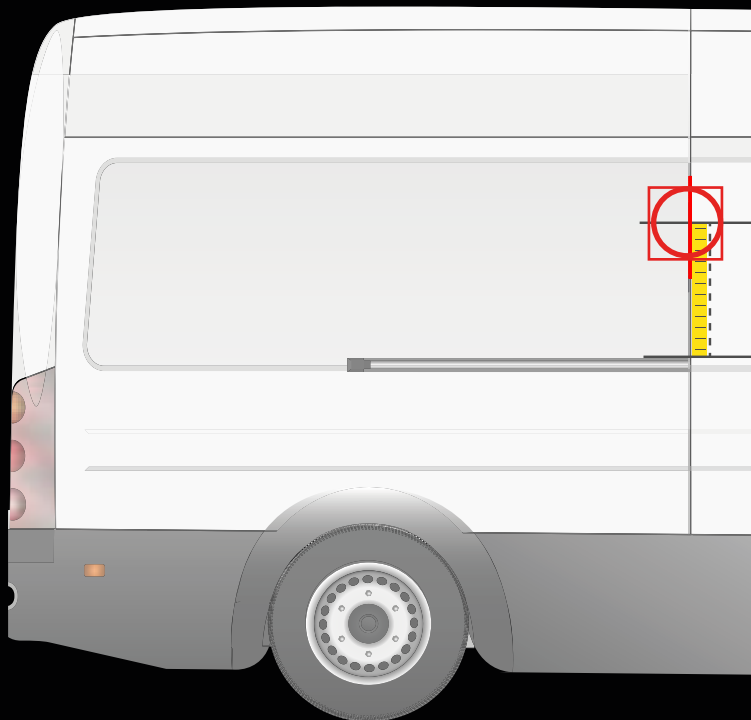
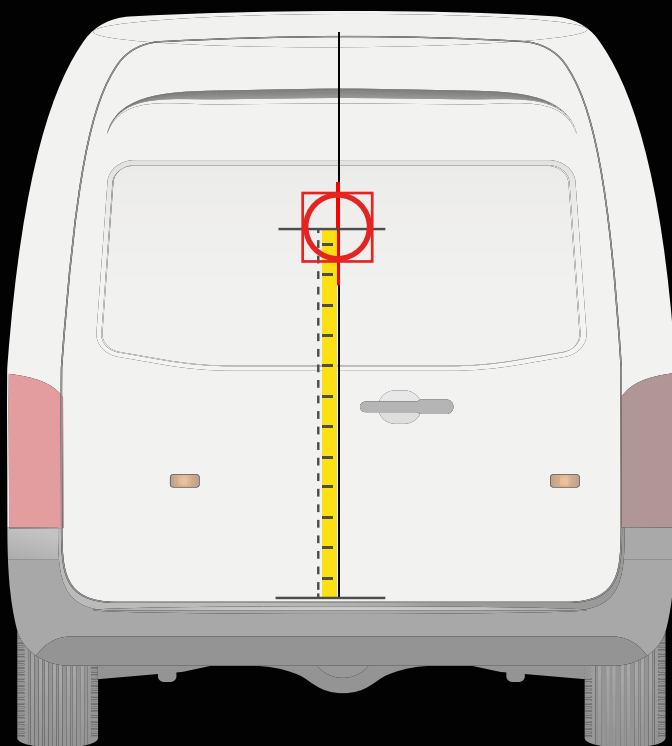
40 cm

FORD TRANSIT
> 2014



MONTÁŽ NA ZADNÉ DVERE

MONTÁŽ NA BOČNÉ DVERE



! Umiestnite montážnu šablónu ako je to zobrazené na obrázku

Vzdialenosť od nárazníka
k stredu šablóny

110 cm

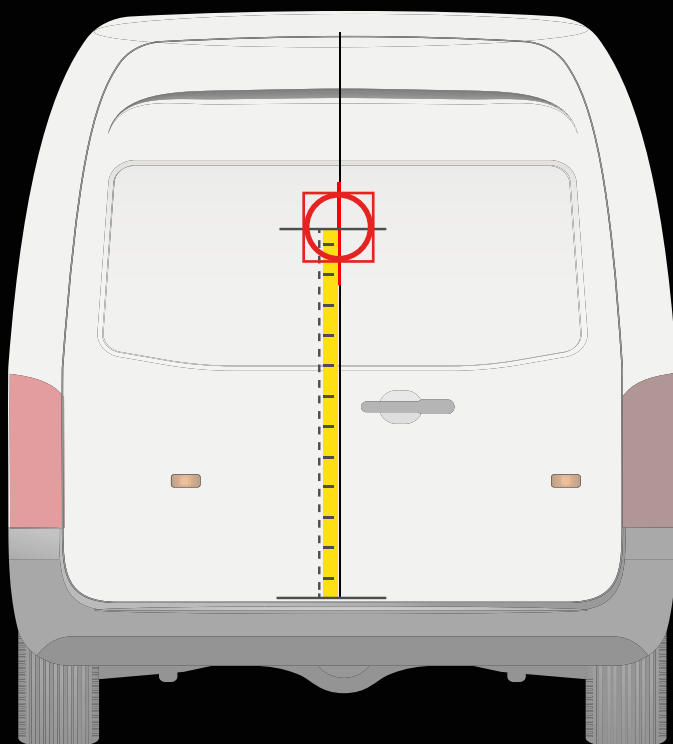
! Umiestnite montážnu šablónu ako je to zobrazené na obrázku

Vzdialenosť vodiacej koľajnice
posuvných dverí k stredu šablóny

30 cm

HYUNDAI H350
> 2016

MONTÁŽ NA ZADNÉ DVERE

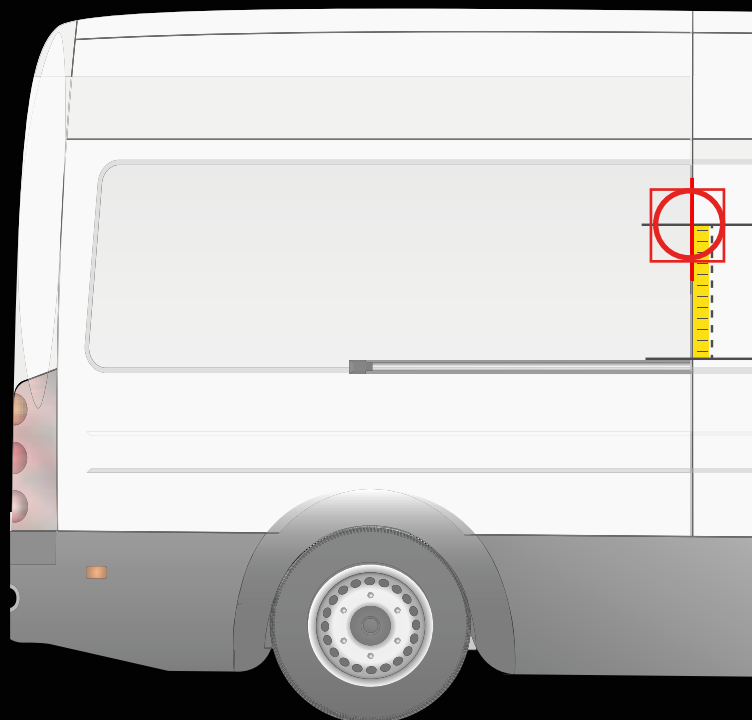


! Umiestnite montážnu šablónu ako je to zobrazené na obrázku

Vzdialenosť od nárazníka k stredu šablóny

101 cm

MONTÁŽ NA BOČNÉ DVERE



! Umiestnite montážnu šablónu ako je to zobrazené na obrázku

Vzdialenosť vodiacej koľajnice posuvných dverí k stredu šablóny

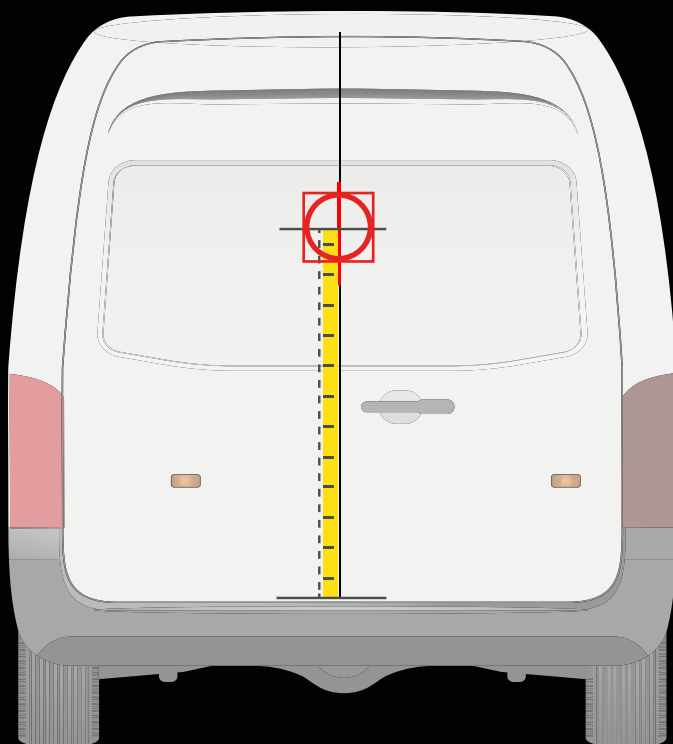
25 cm

IVECO DAILY
> 2015

IVECO



MONTÁŽ NA ZADNÉ DVERE

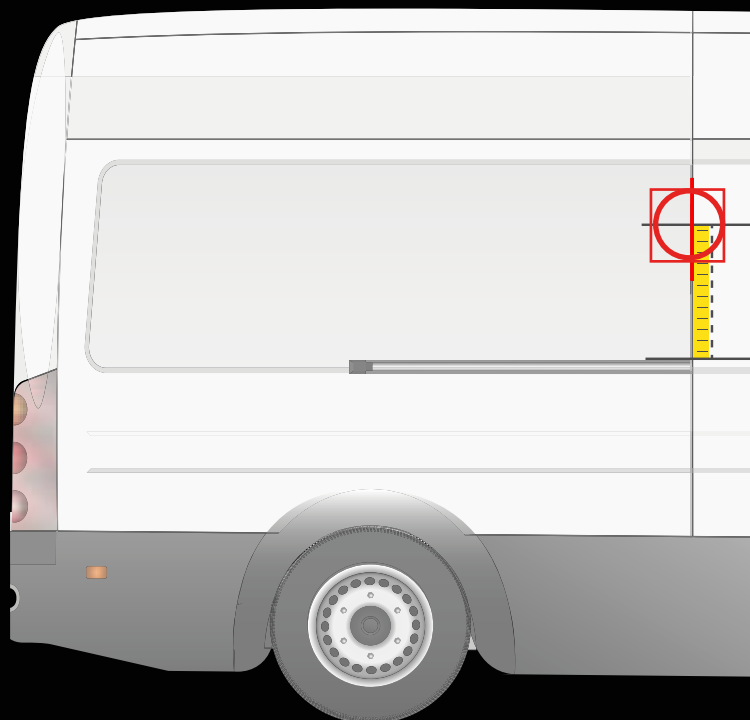


! Umiestnite montážnu šablónu ako je to zobrazené na obrázku

Vzdialenosť od nárazníka k stredu šablóny

80 cm

MONTÁŽ NA BOČNÉ DVERE



! Umiestnite montážnu šablónu ako je to zobrazené na obrázku

Vzdialenosť vodiacej koľajnice posuvných dverí k stredu šablóny

20 cm

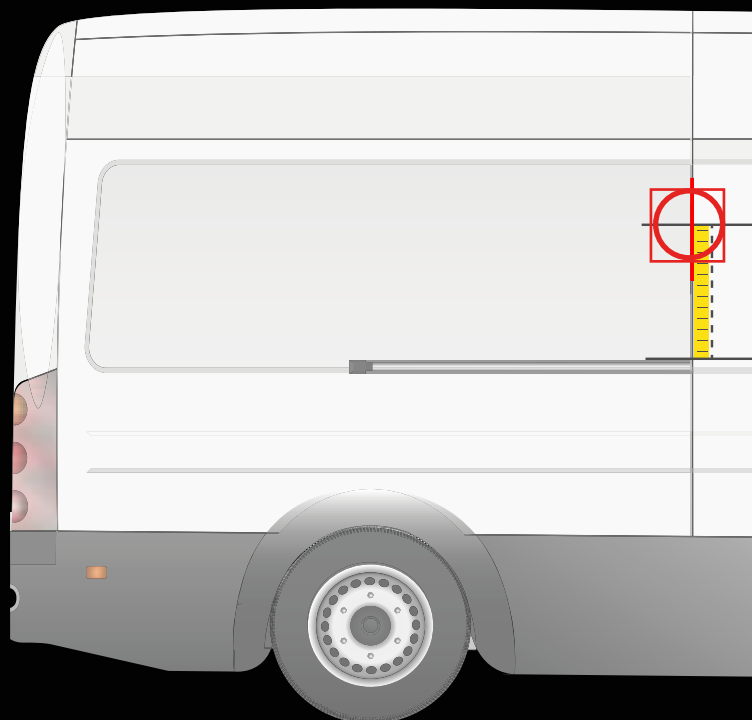
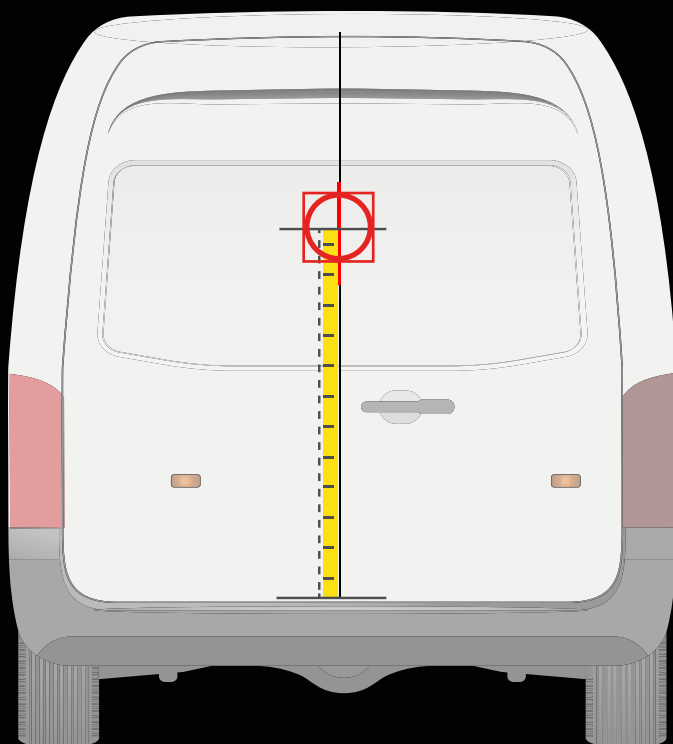


MAN TGE
> 2017



MONTÁŽ NA ZADNÉ DVERE

MONTÁŽ NA BOČNÉ DVERE



! Umiestnite montážnu šablónu ako je to zobrazené na obrázku

Vzdialenosť od nárazníka k stredu šablóny

140 cm

! Umiestnite montážnu šablónu ako je to zobrazené na obrázku

Vzdialenosť vodiacej koľajnice posuvných dverí k stredu šablóny

20 cm



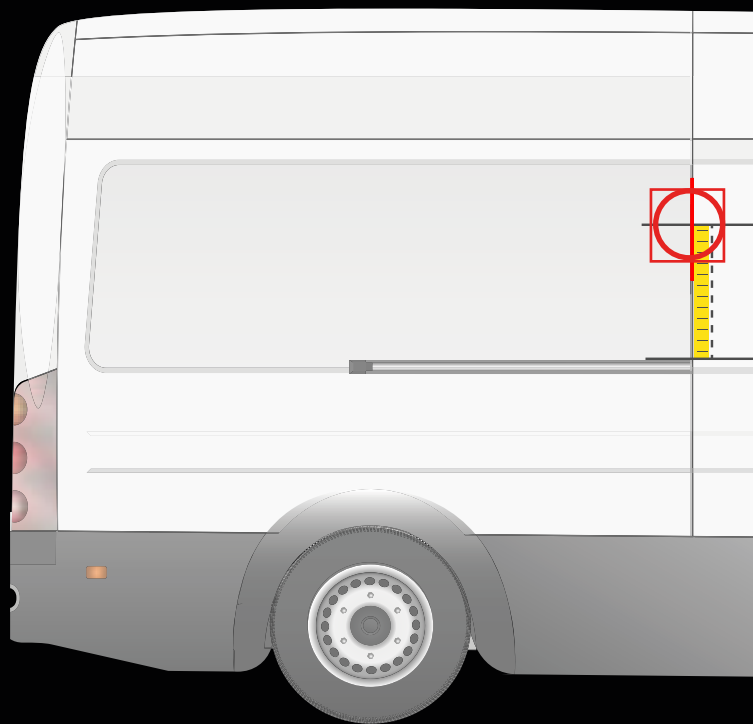
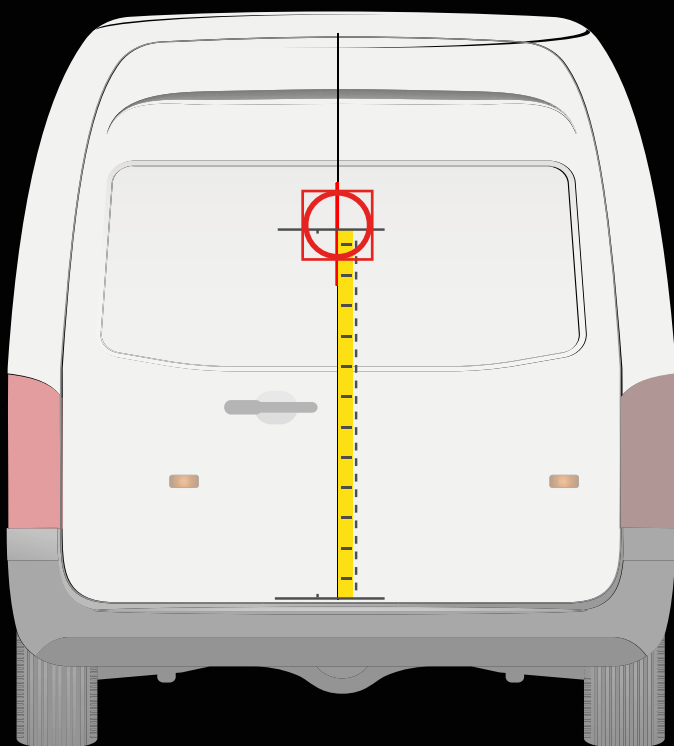
MAXUS

MAXUS EDLIVER 3
> 2018



MONTÁŽ NA ZADNÉ DVERE

MONTÁŽ NA BOČNÉ DVERE



! Umiestnite montážnu šablónu ako je to zobrazené na obrázku

Vzdialenosť od nárazníka k stredu šablóny

83 cm

! Umiestnite montážnu šablónu ako je to zobrazené na obrázku

Vzdialenosť vodiacej koľajnice posuvných dverí k stredu šablóny

27 cm

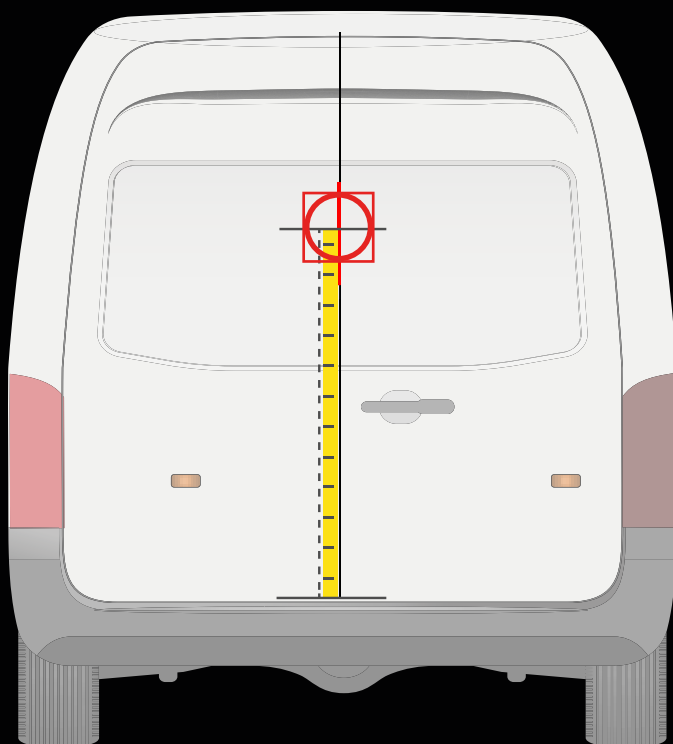


MAXUS

MAXUS EDELIVER 9
> 2019



MONTÁŽ NA ZADNÉ DVERE

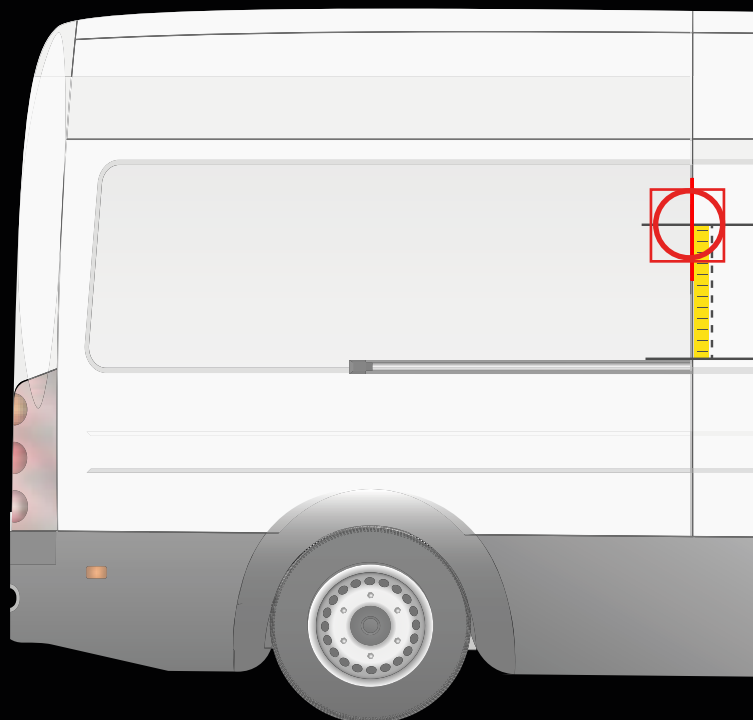


! Umiestnite montážnu šablónu ako je to zobrazené na obrázku

Vzdialenosť od nárazníka k stredu šablóny

110 cm

MONTÁŽ NA BOČNÉ DVERE



! Umiestnite montážnu šablónu ako je to zobrazené na obrázku

Vzdialenosť vodiacej koľajnice posuvných dverí k stredu šablóny

18 cm

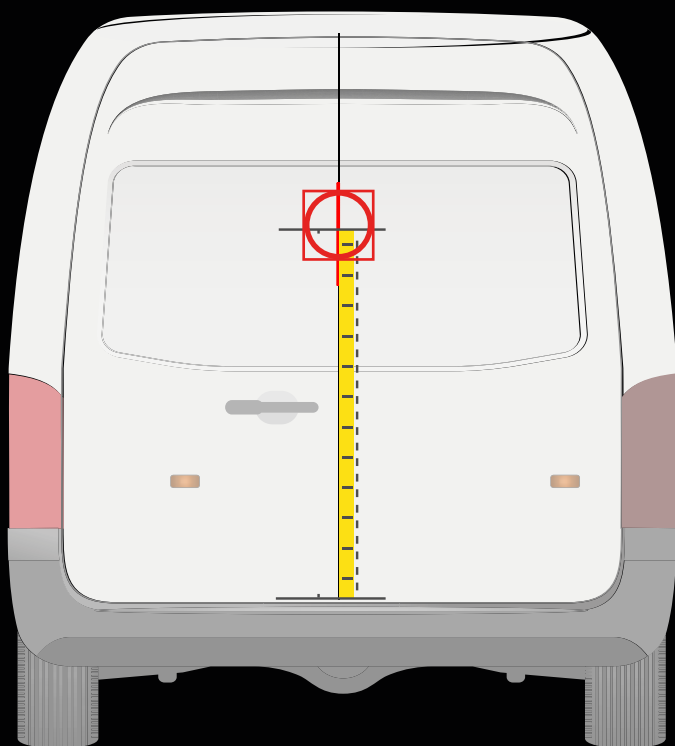


Mercedes-Benz

MERCEDES CITAN
> 2021



MONTÁŽ NA ZADNÉ DVERE

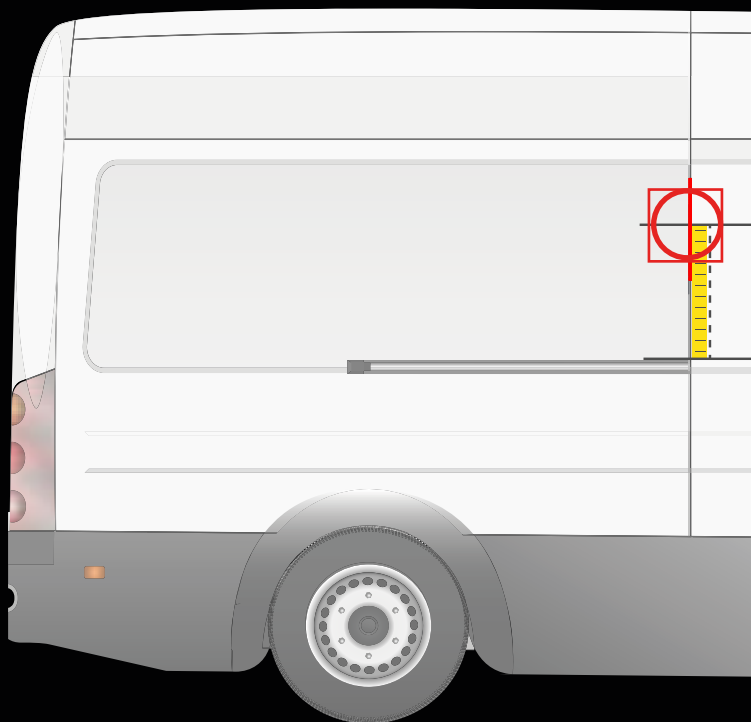


! Umiestnite montážnu šablónu ako je to zobrazené na obrázku

Vzdialenosť od nárazníka k stredu šablóny

75 cm

MONTÁŽ NA BOČNÉ DVERE



! Umiestnite montážnu šablónu ako je to zobrazené na obrázku

Vzdialenosť vodiacej koľajnice posuvných dverí k stredu šablóny

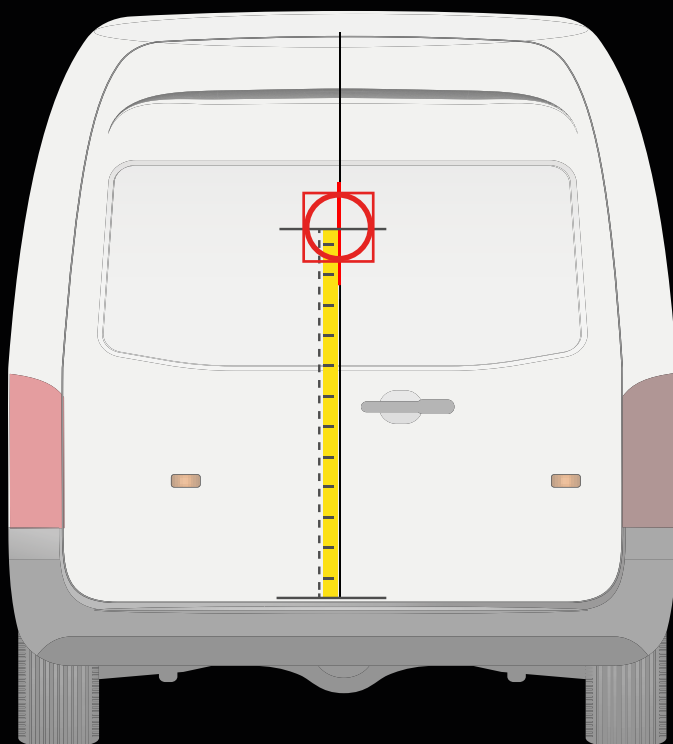
24 cm



Mercedes-Benz

MERCEDES VITO
> 2014

MONTÁŽ NA ZADNÉ DVERE

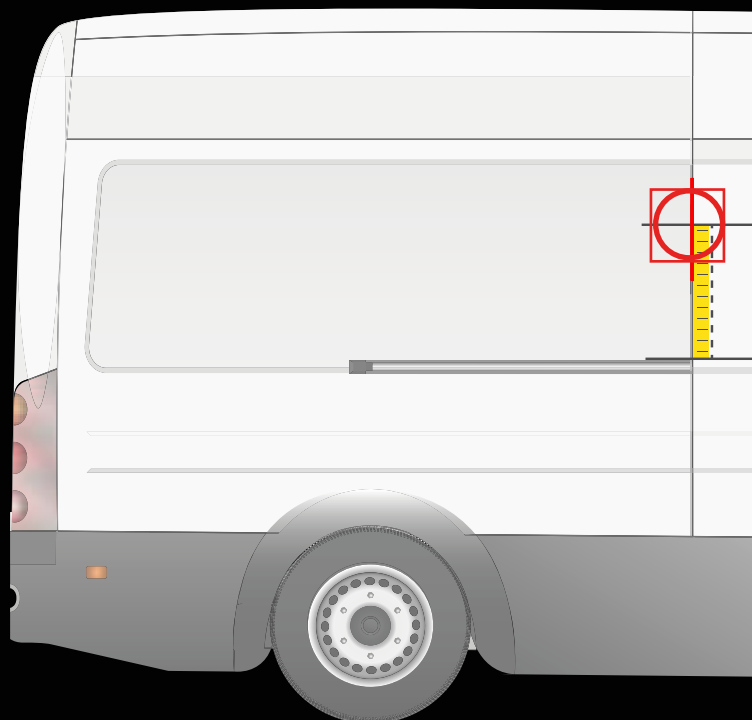


! Umiestnite montážnu šablónu ako je to zobrazené na obrázku

Vzdialenosť od nárazníka
k stredu šablóny

90 cm

MONTÁŽ NA BOČNÉ DVERE



! Umiestnite montážnu šablónu ako je to zobrazené na obrázku

Vzdialenosť vodiacej koľajnice
posuvných dverí k stredu šablóny

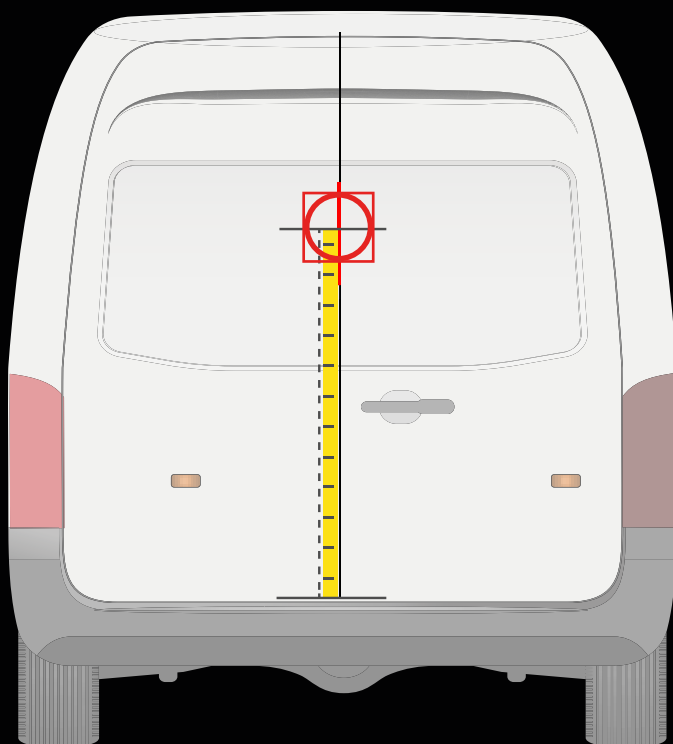
35 cm



Mercedes-Benz

MERCEDES SPRINTER
> 2018

MONTÁŽ NA ZADNÉ DVERE

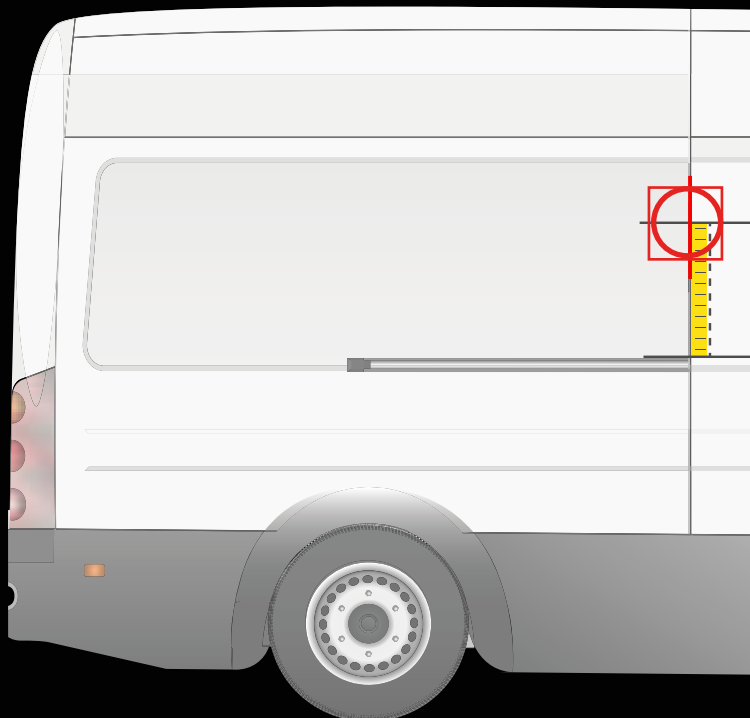


! Umiestnite montážnu šablónu ako je to zobrazené na obrázku

Vzdialenosť od nárazníka
k stredu šablóny

110 cm

MONTÁŽ NA BOČNÉ DVERE



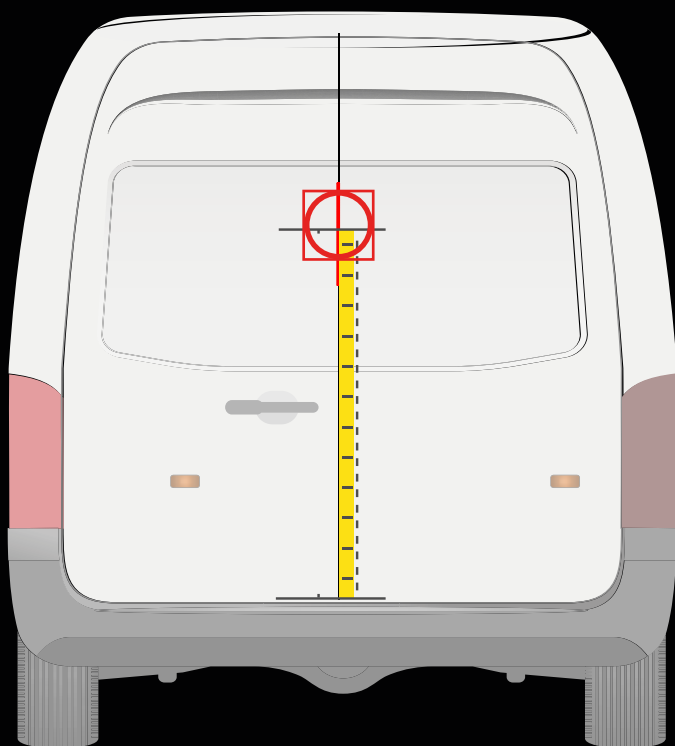
! Umiestnite montážnu šablónu ako je to zobrazené na obrázku

Vzdialenosť vodiacej koľajnice
posuvných dverí k stredu šablóny

20 cm

NISSAN E-NV 200
2014 - 2021

MONTÁŽ NA ZADNÉ DVERE

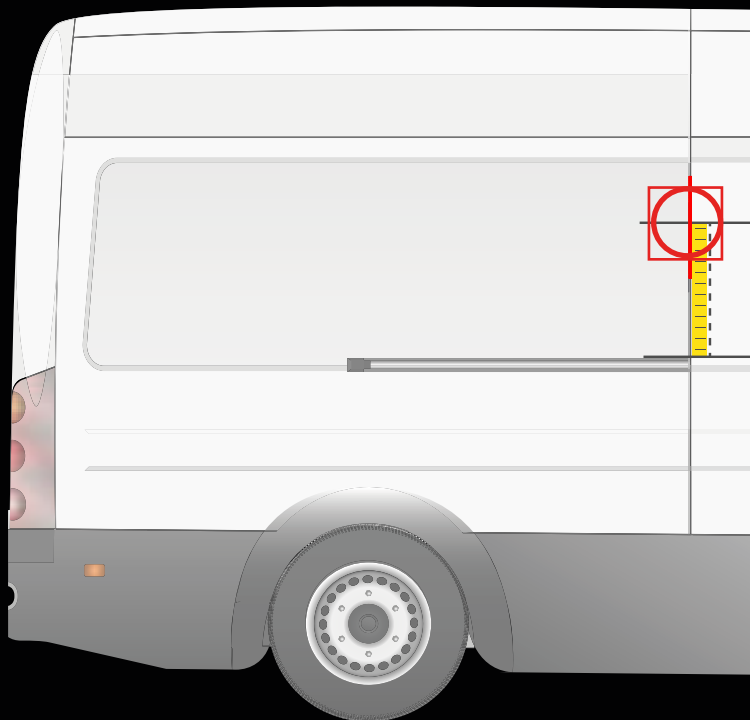


! Umiestnite montážnu šablónu ako je to zobrazené na obrázku

Vzdialenosť od nárazníka k stredu šablóny

93 cm

MONTÁŽ NA BOČNÉ DVERE



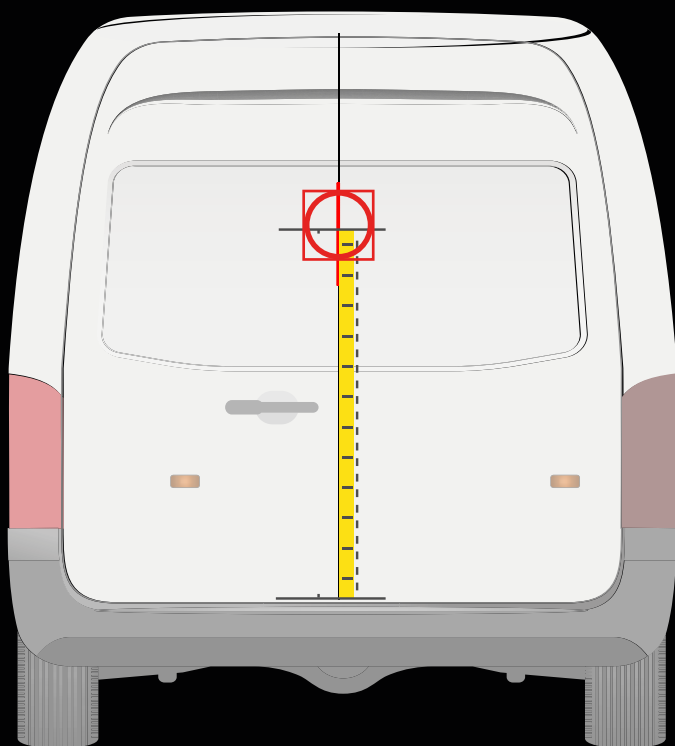
! Umiestnite montážnu šablónu ako je to zobrazené na obrázku

Vzdialenosť vodiacej koľajnice posuvných dverí k stredu šablóny

49 cm

NISSAN NV 250
2019 - 2021

MONTÁŽ NA ZADNÉ DVERE

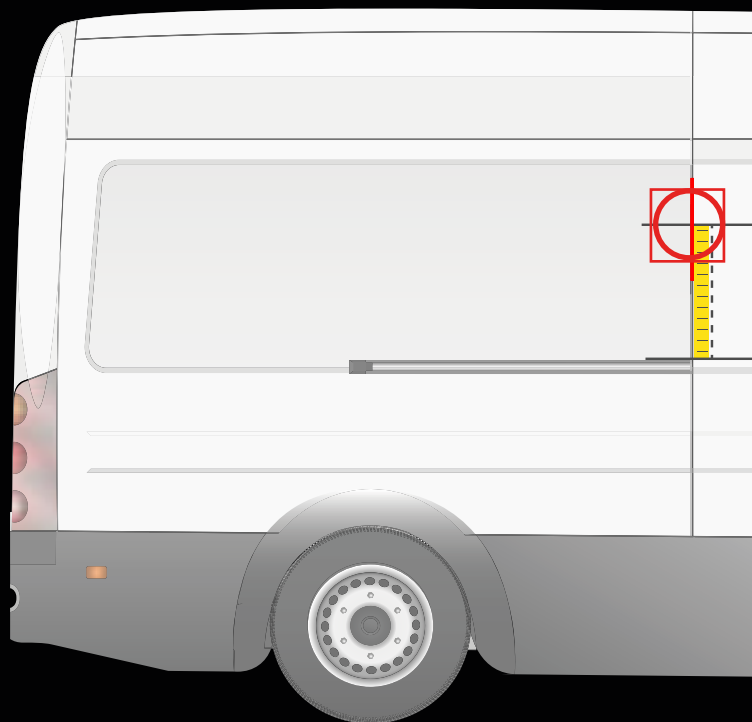


! Umiestnite montážnu šablónu ako je to zobrazené na obrázku

Vzdialenosť od nárazníka k stredu šablóny

72 cm

MONTÁŽ NA BOČNÉ DVERE



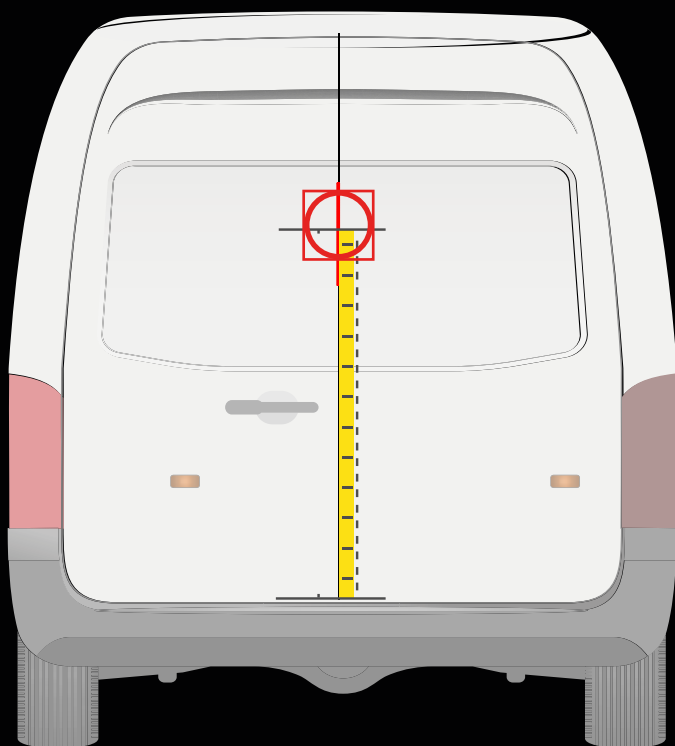
! Umiestnite montážnu šablónu ako je to zobrazené na obrázku

Vzdialenosť vodiacej koľajnice posuvných dverí k stredu šablóny

22,5 cm

NISSAN TOWNSTAR VAN
> 2021

MONTÁŽ NA ZADNÉ DVERE

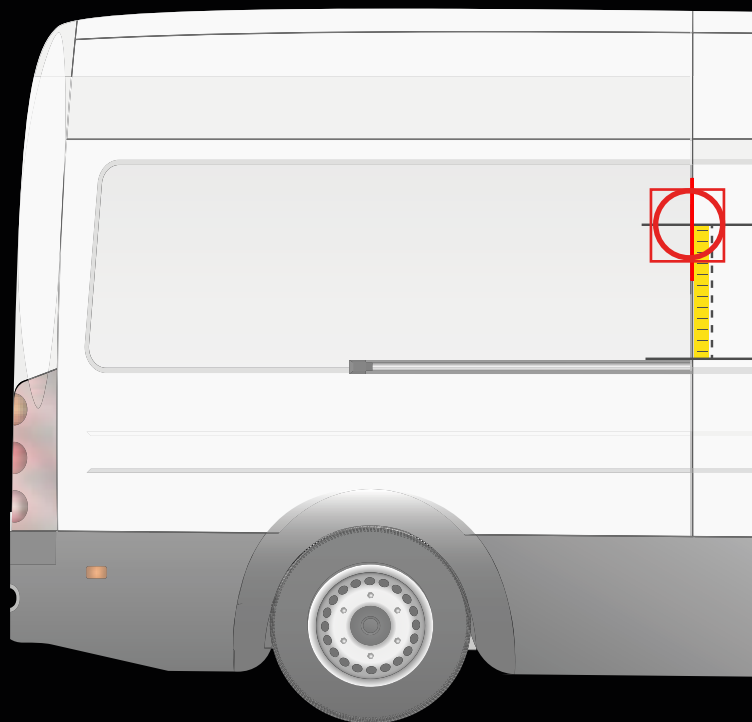


! Umiestnite montážnu šablónu ako je to zobrazené na obrázku

Vzdialenosť od nárazníka
k stredu šablóny

75 cm

MONTÁŽ NA BOČNÉ DVERE



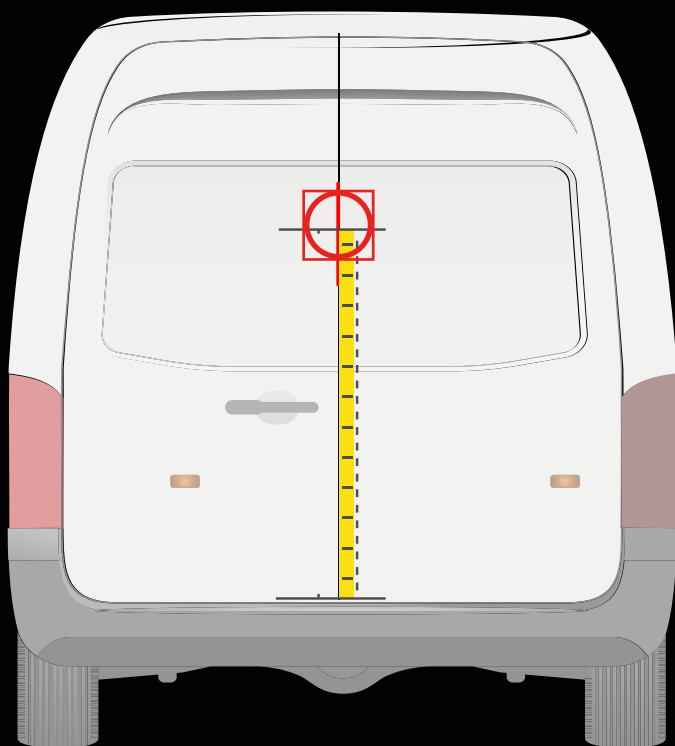
! Umiestnite montážnu šablónu ako je to zobrazené na obrázku

Vzdialenosť vodiacej koľajnice
posuvných dverí k stredu šablóny

24 cm

NISSAN PRIMASTAR
> 2022

MONTÁŽ NA ZADNÉ DVERE

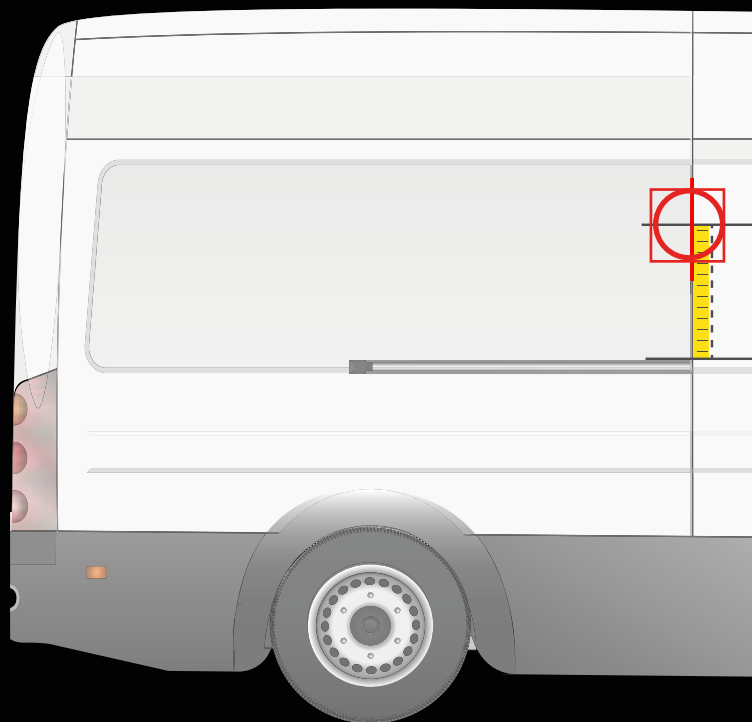


! Umiestnite montážnu šablónu ako je to zobrazené na obrázku

Vzdialenosť od nárazníka
k stredu šablóny

84 cm

MONTÁŽ NA BOČNÉ DVERE



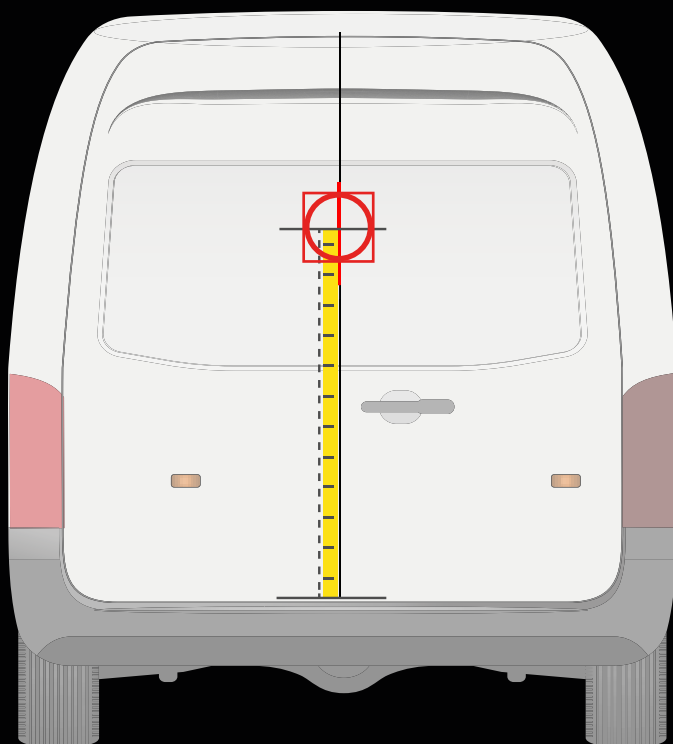
! Umiestnite montážnu šablónu ako je to zobrazené na obrázku

Vzdialenosť vodiacej kofajnice
posuvných dverí k stredu šablóny

30 cm

NISSAN INTERSTAR
> 2022

MONTÁŽ NA ZADNÉ DVERE

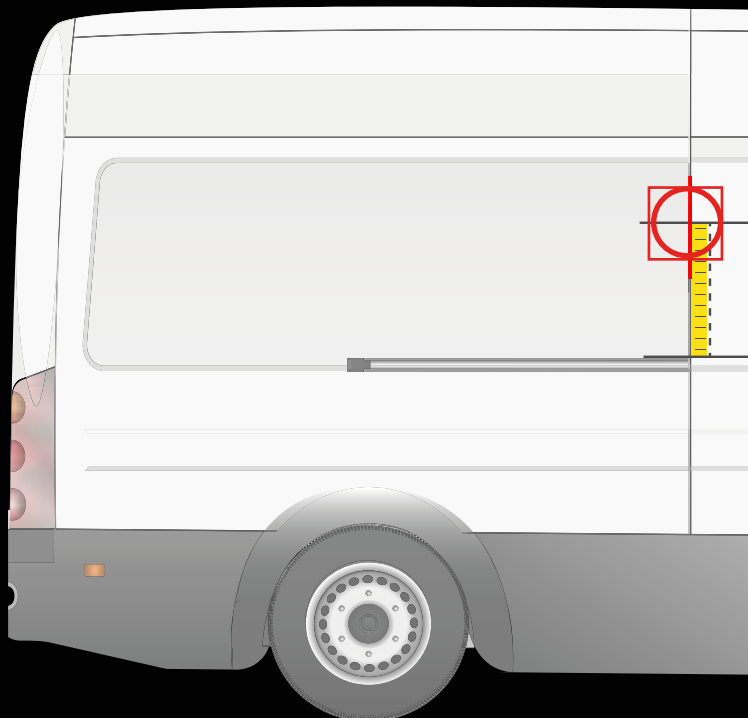


! Umiestnite montážnu šablónu ako je to zobrazené na obrázku

Vzdialenosť od nárazníka k stredu šablóny

110 cm

MONTÁŽ NA BOČNÉ DVERE



! Umiestnite montážnu šablónu ako je to zobrazené na obrázku

Vzdialenosť vodiacej koľajnice posuvných dverí k stredu šablóny

20 cm

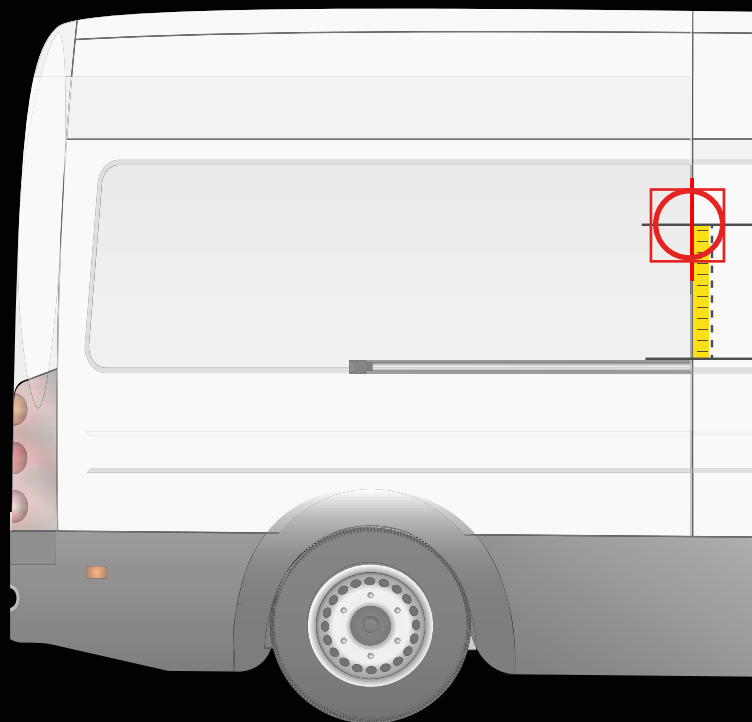
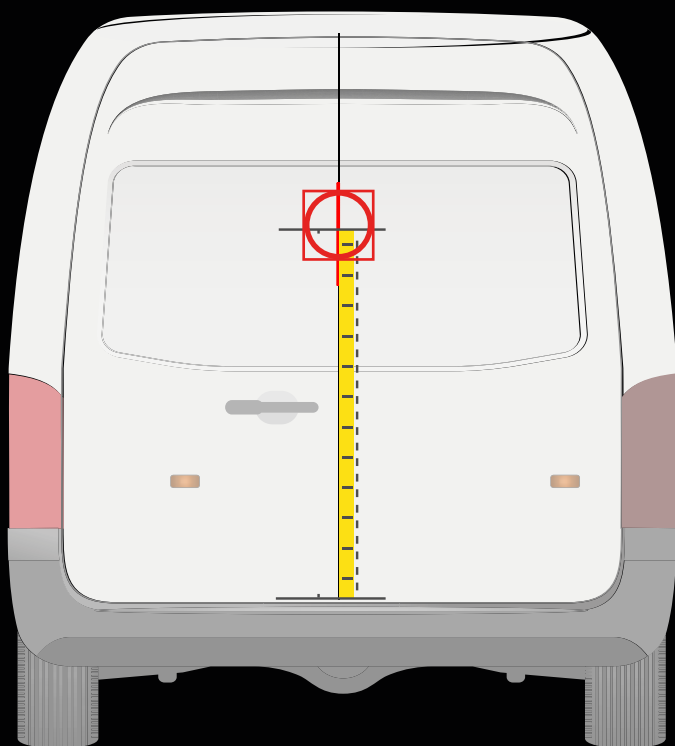


OPEL COMBO
> 2018



MONTÁŽ NA ZADNÉ DVERE

MONTÁŽ NA BOČNÉ DVERE



! Umiestnite montážnu šablónu ako je to zobrazené na obrázku

Vzdialenosť od nárazníka
k stredu šablóny

80 cm

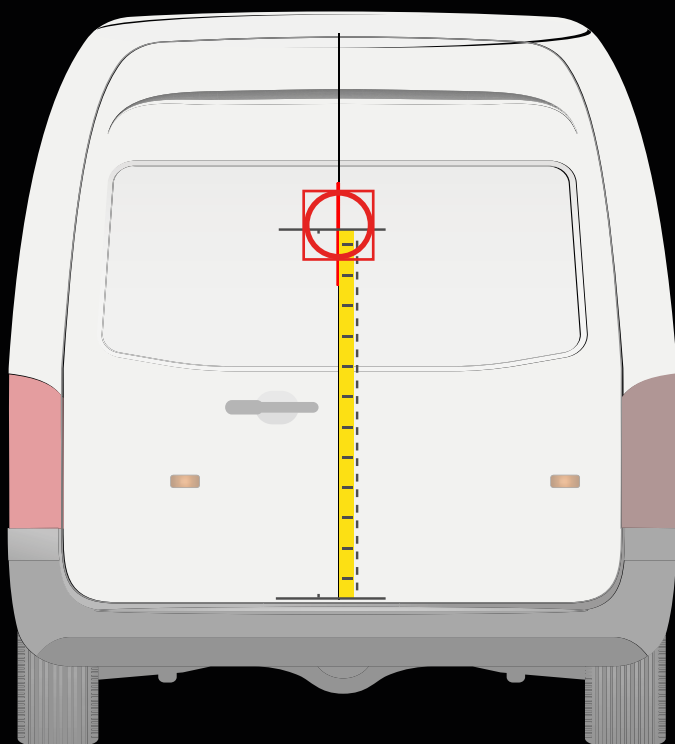
! Umiestnite montážnu šablónu ako je to zobrazené na obrázku

Vzdialenosť vodiacej koľajnice
posuvných dverí k stredu šablóny

25 cm

OPEL VIVARO B
2014 - 2019

MONTÁŽ NA ZADNÉ DVERE

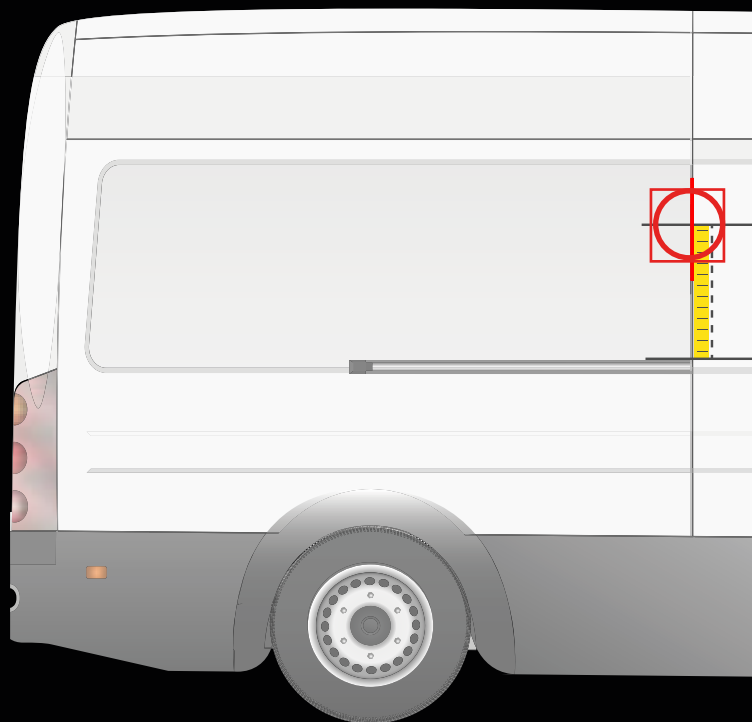


! Umiestnite montážnu šablónu ako je to zobrazené na obrázku

Vzdialenosť od nárazníka
k stredu šablóny

95 cm

MONTÁŽ NA BOČNÉ DVERE



! Umiestnite montážnu šablónu ako je to zobrazené na obrázku

Vzdialenosť vodiacej koľajnice
posuvných dverí k stredu šablóny

30 cm

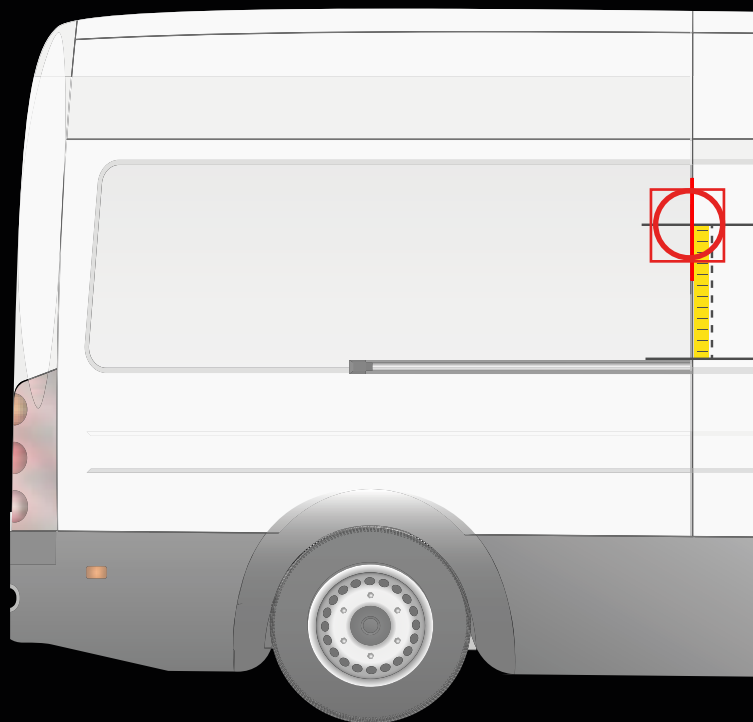
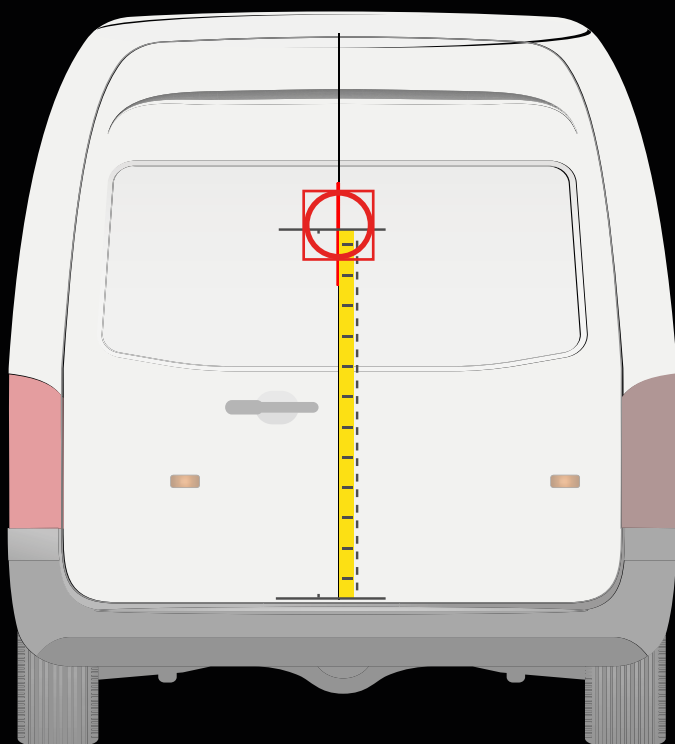


OPEL VIVARO C
> 2019



MONTÁŽ NA ZADNÉ DVERE

MONTÁŽ NA BOČNÉ DVERE



! Umiestnite montážnu šablónu ako je to zobrazené na obrázku

Vzdialenosť od nárazníka k stredu šablóny

95 cm

! Umiestnite montážnu šablónu ako je to zobrazené na obrázku

Vzdialenosť vodiacej koľajnice posuvných dverí k stredu šablóny

30 cm

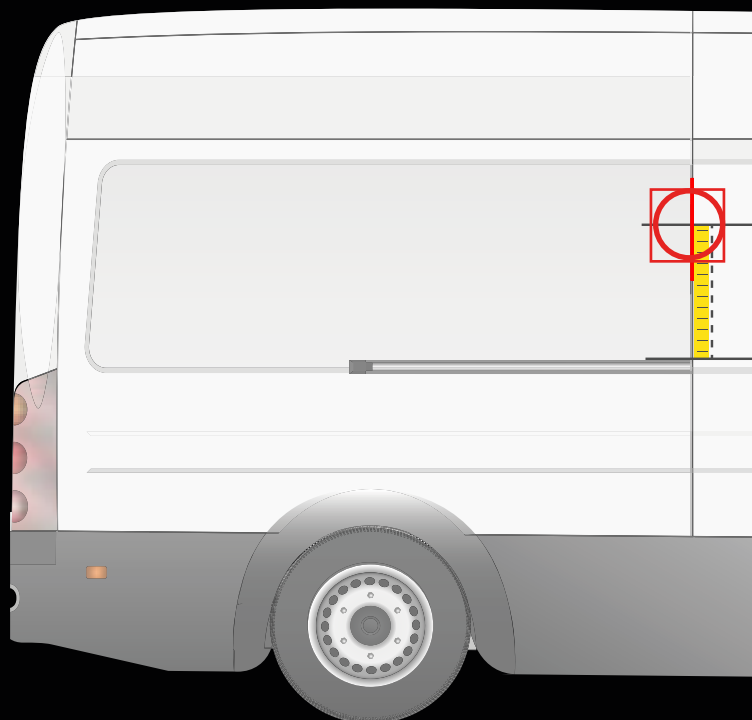
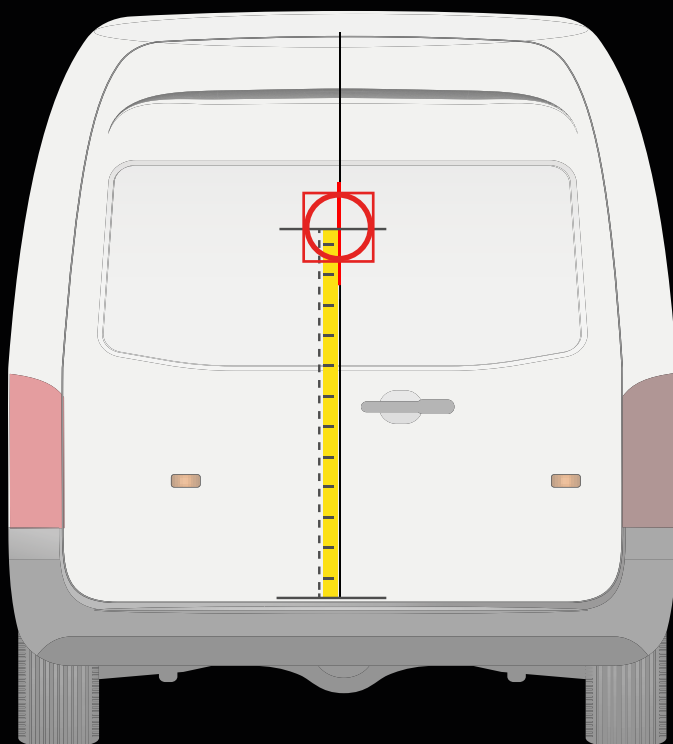


OPEL MOVANO
> 2022



MONTÁŽ NA ZADNÉ DVERE

MONTÁŽ NA BOČNÉ DVERE



! Umiestnite montážnu šablónu ako je to zobrazené na obrázku

Vzdialenosť od nárazníka k stredu šablóny

112 cm

! Umiestnite montážnu šablónu ako je to zobrazené na obrázku

Vzdialenosť vodiacej koľajnice posuvných dverí k stredu šablóny

20 cm

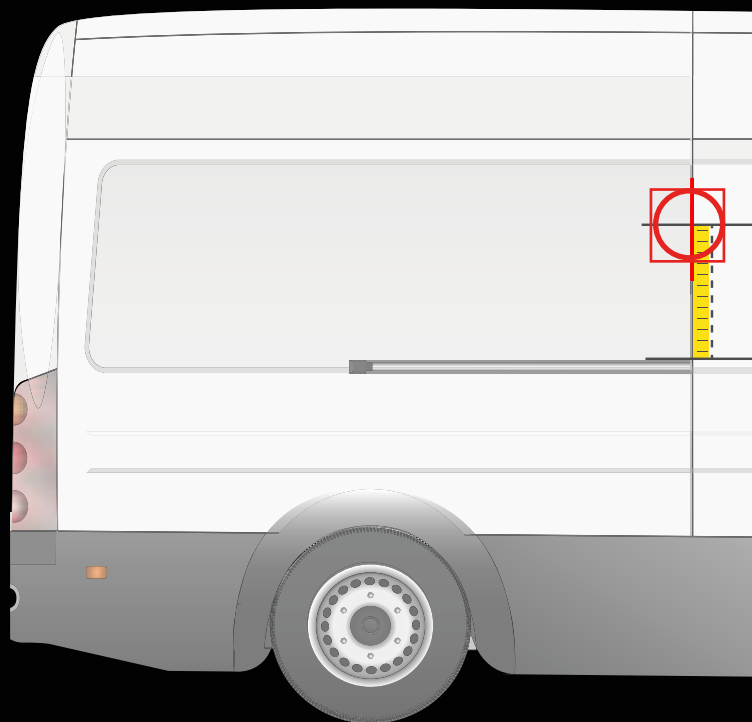
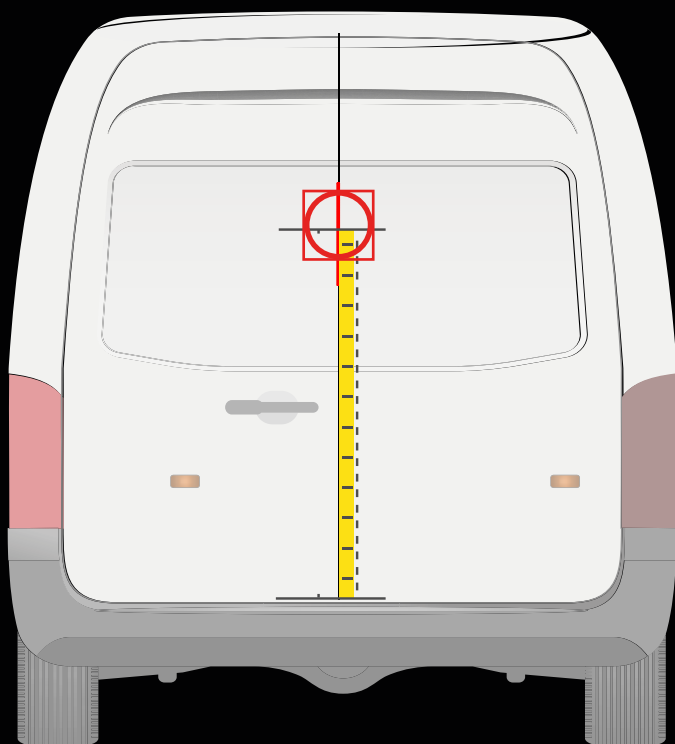


PEUGEOT BIPPER
2007 - 2016



MONTÁŽ NA ZADNÉ DVERE

MONTÁŽ NA BOČNÉ DVERE



! Umiestnite montážnu šablónu ako je to zobrazené na obrázku

Vzdialenosť od nárazníka
k stredu šablóny

80 cm

! Umiestnite montážnu šablónu ako je to zobrazené na obrázku

Vzdialenosť vodiacej koľajnice
posuvných dverí k stredu šablóny

20 cm

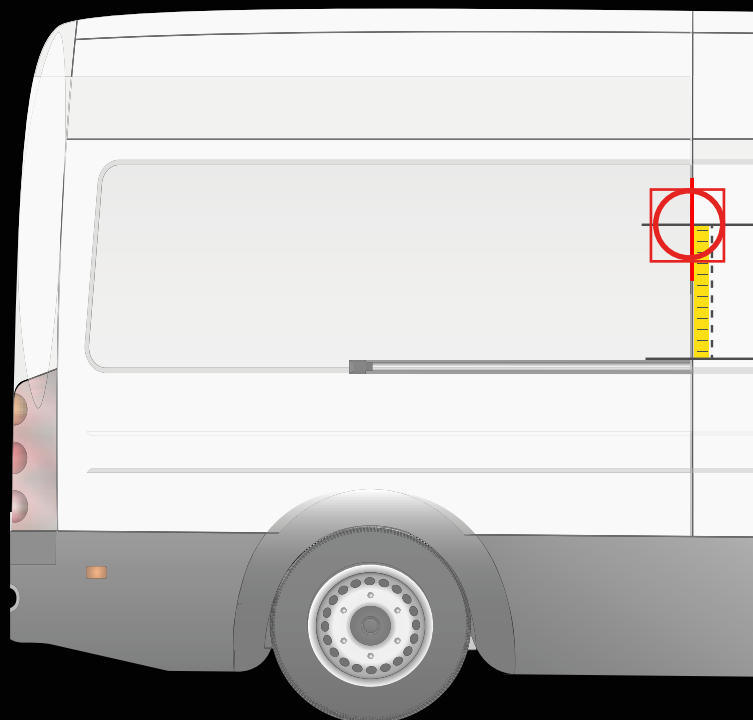
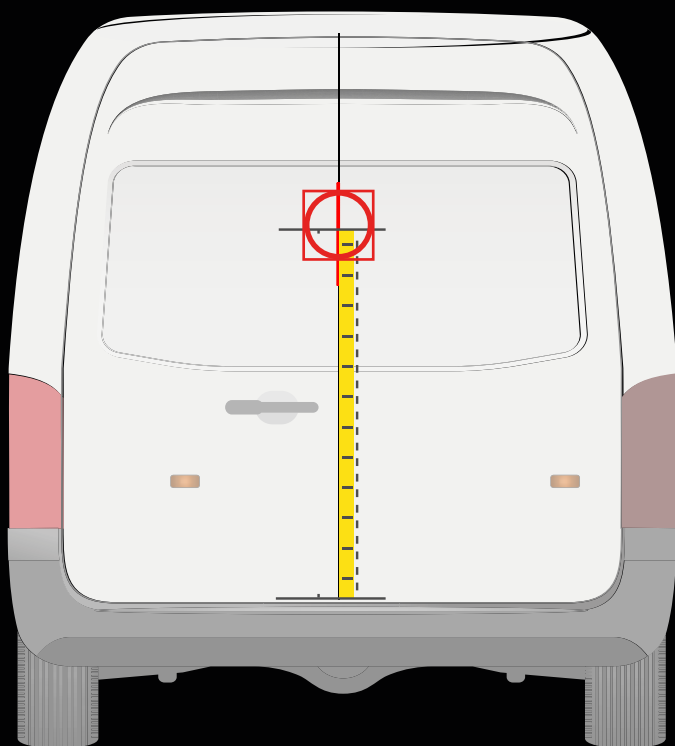


PEUGEOT PARTNER
> 2018



MONTÁŽ NA ZADNÉ DVERE

MONTÁŽ NA BOČNÉ DVERE



! Umiestnite montážnu šablónu ako je to zobrazené na obrázku

Vzdialenosť od nárazníka
k stredu šablóny

80 cm

! Umiestnite montážnu šablónu ako je to zobrazené na obrázku

Vzdialenosť vodiacej koľajnice
posuvných dverí k stredu šablóny

25 cm

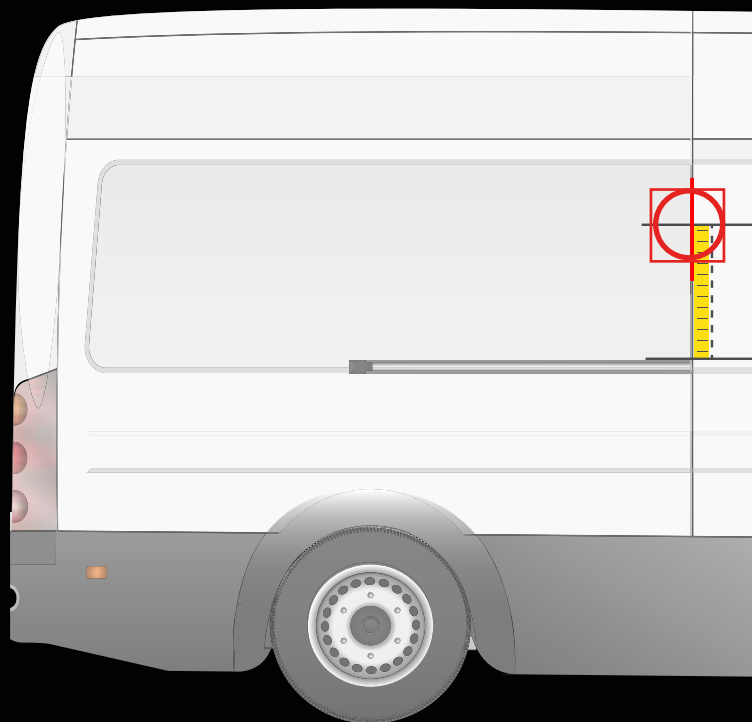
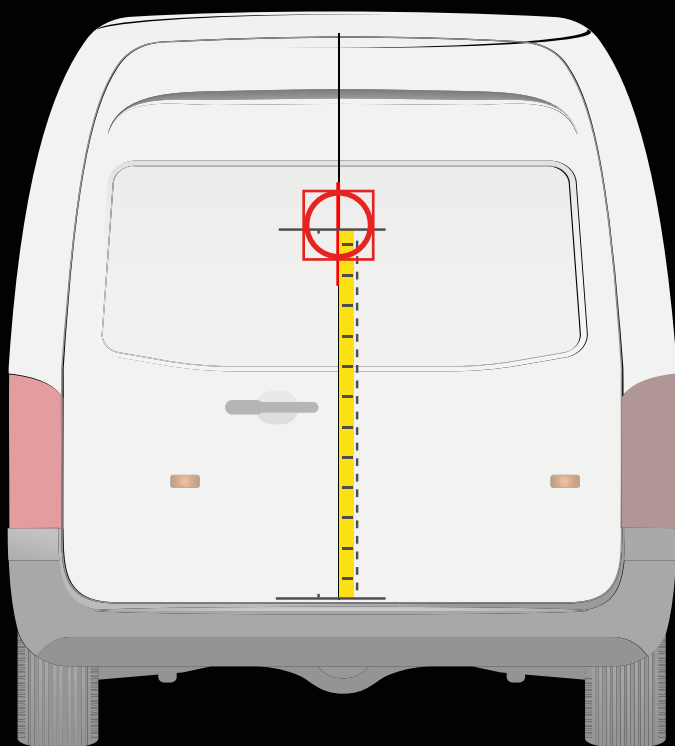


PEUGEOT EXPERT
> 2016



MONTÁŽ NA ZADNÉ DVERE

MONTÁŽ NA BOČNÉ DVERE



! Umiestnite montážnu šablónu ako je to zobrazené na obrázku

Vzdialenosť od nárazníka
k stredu šablóny

95 cm

! Umiestnite montážnu šablónu ako je to zobrazené na obrázku

Vzdialenosť vodiacej koľajnice
posuvných dverí k stredu šablóny

30 cm

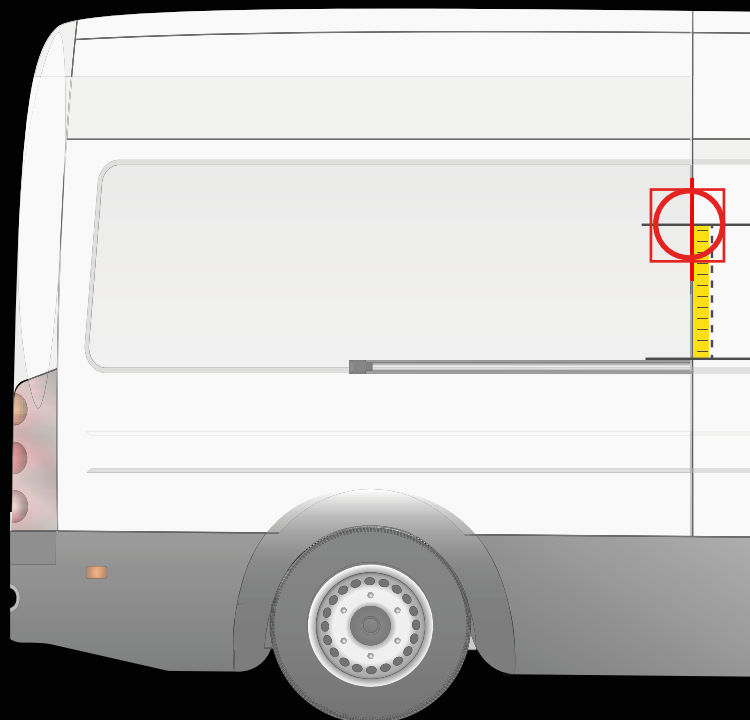
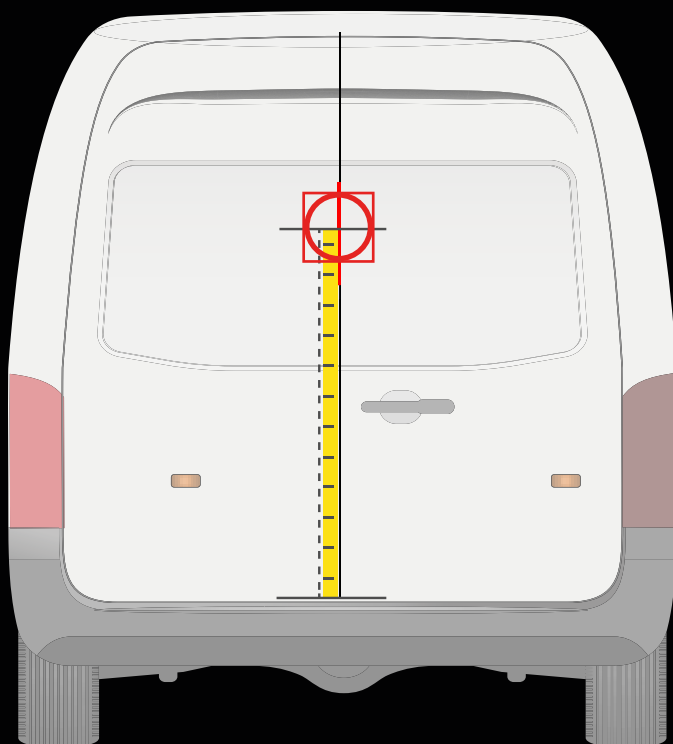


PEUGEOT BOXER
> 2014



MONTÁŽ NA ZADNÉ DVERE

MONTÁŽ NA BOČNÉ DVERE



! Umiestnite montážnu šablónu
ako je to zobrazené na obrázku

Vzdialenosť od nárazníka
k stredu šablóny

112 cm

! Umiestnite montážnu šablónu
ako je to zobrazené na obrázku

Vzdialenosť vodiacej koľajnice
posuvných dverí k stredu šablóny

20 cm

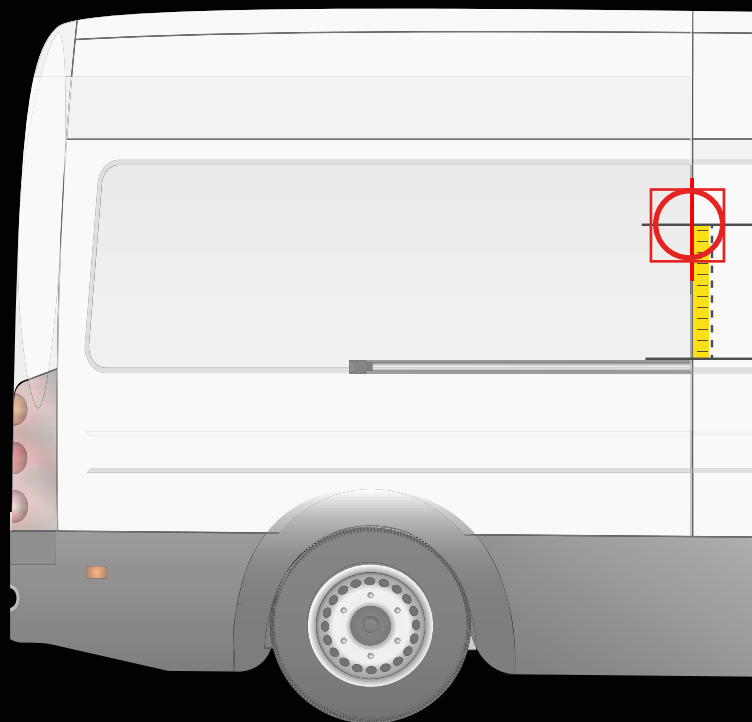
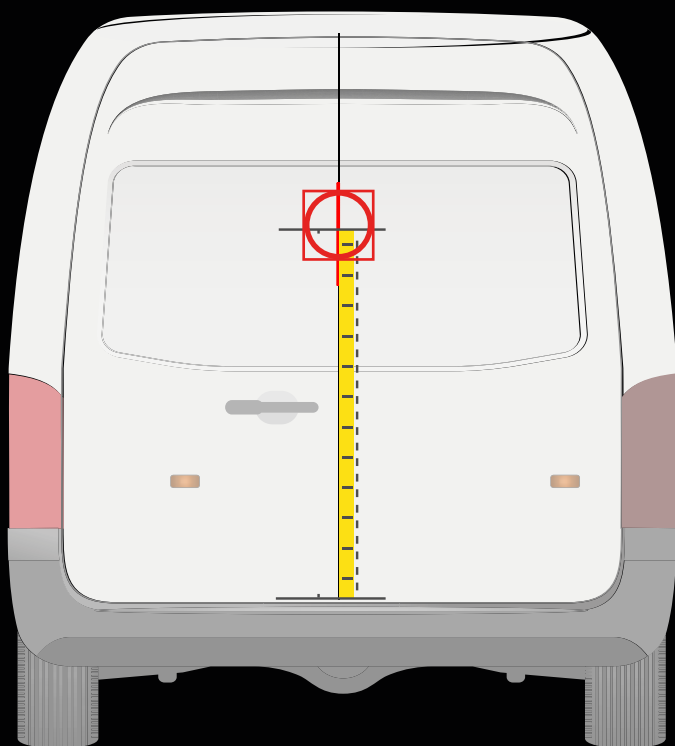


RENAULT KANGOO
2008 - 2021



MONTÁŽ NA ZADNÉ DVERE

MONTÁŽ NA BOČNÉ DVERE



! Umiestnite montážnu šablónu ako je to zobrazené na obrázku

Vzdialenosť od nárazníka
k stredu šablóny

72 cm

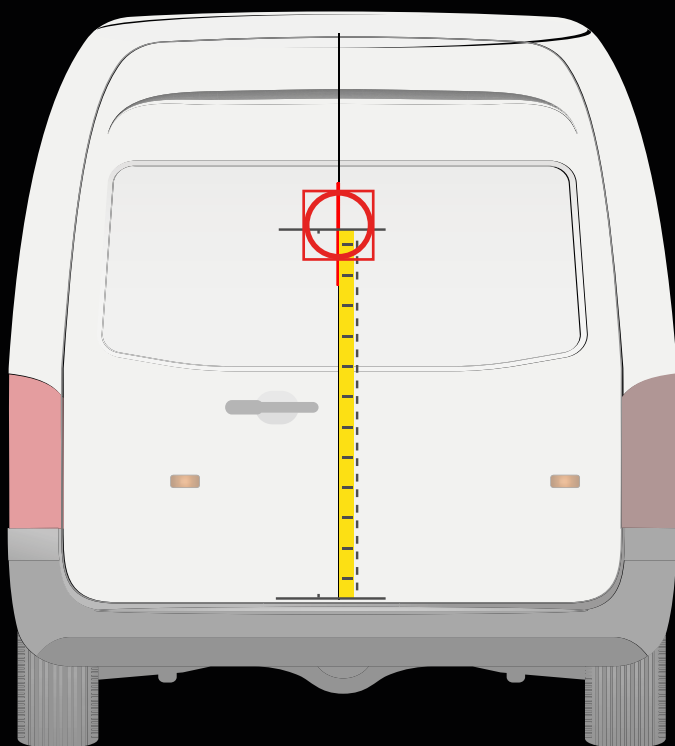
! Umiestnite montážnu šablónu ako je to zobrazené na obrázku

Vzdialenosť vodiacej koľajnice
posuvných dverí k stredu šablóny

22,5 cm

RENAULT KANGOO VAN
> 2021

MONTÁŽ NA ZADNÉ DVERE

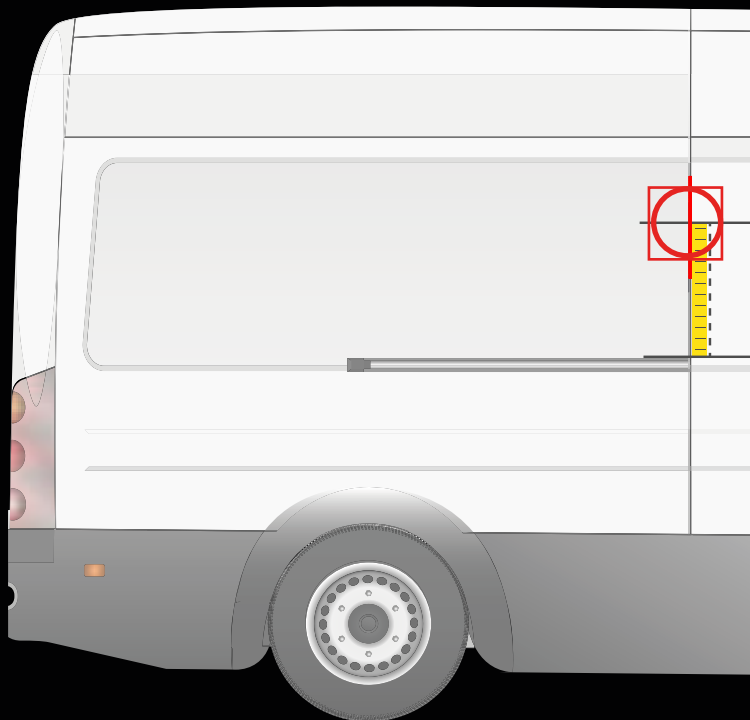


! Umiestnite montážnu šablónu ako je to zobrazené na obrázku

Vzdialenosť od nárazníka
k stredu šablóny

75 cm

MONTÁŽ NA BOČNÉ DVERE



! Umiestnite montážnu šablónu ako je to zobrazené na obrázku

Vzdialenosť vodiacej koľajnice
posuvných dverí k stredu šablóny

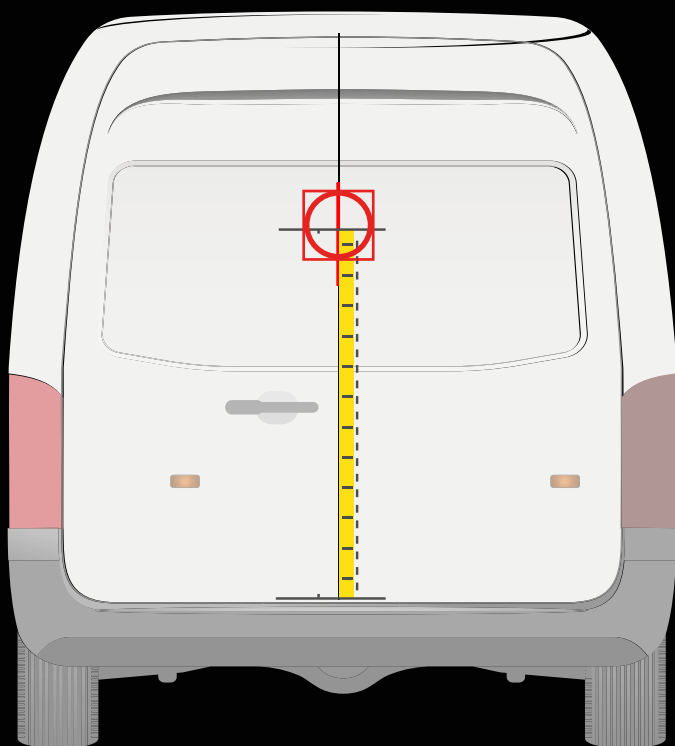
24 cm



RENAULT EXPRESS VAN
> 2020



MONTÁŽ NA ZADNÉ DVERE

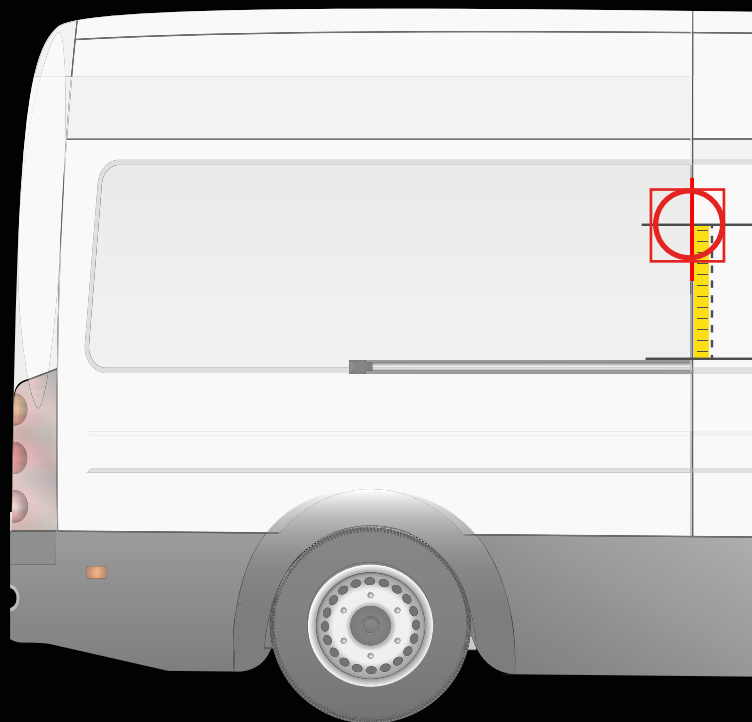


! Umiestnite montážnu šablónu ako je to zobrazené na obrázku

Vzdialenosť od nárazníka
k stredu šablóny

80 cm

MONTÁŽ NA BOČNÉ DVERE



! Umiestnite montážnu šablónu ako je to zobrazené na obrázku

Vzdialenosť vodiacej koľajnice
posuvných dverí k stredu šablóny

20 cm

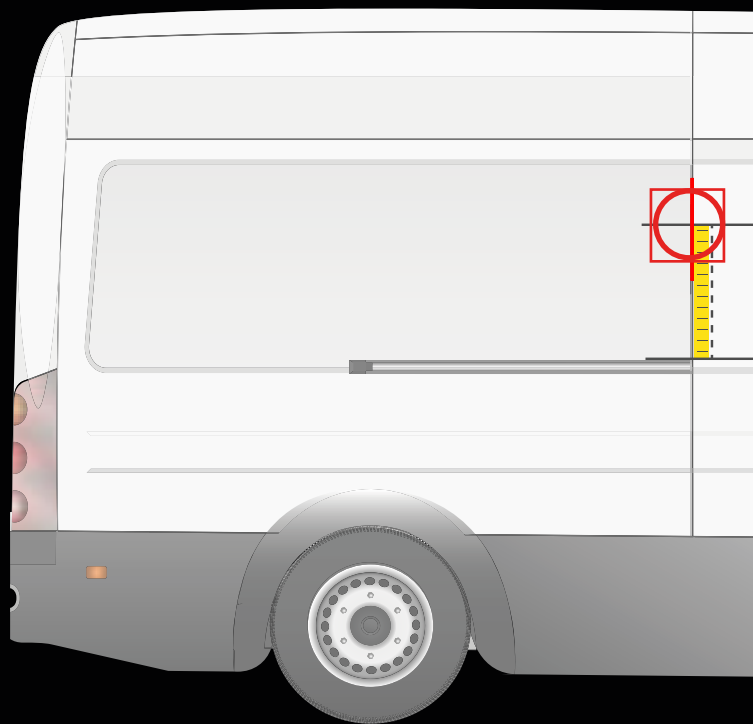
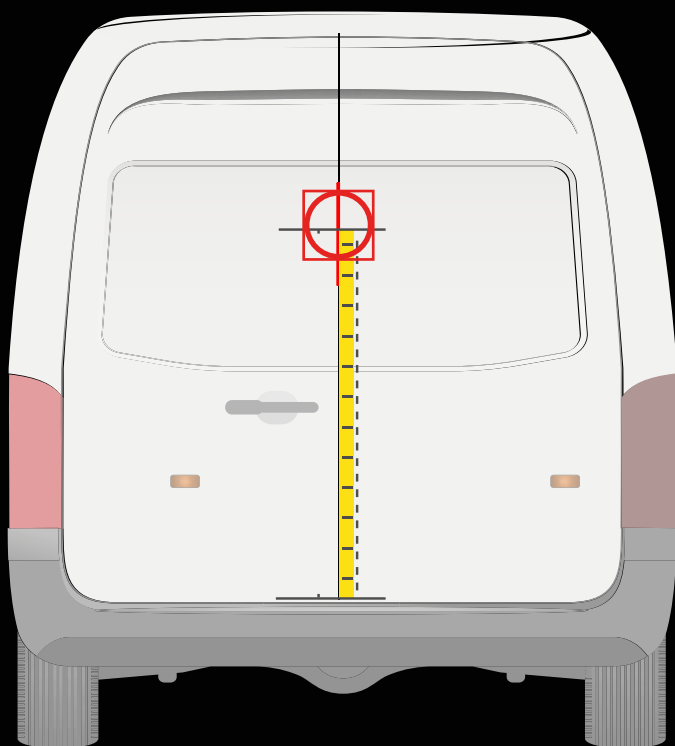


RENAULT TRAFIC
> 2014



MONTÁŽ NA ZADNÉ DVERE

MONTÁŽ NA BOČNÉ DVERE



! Umiestnite montážnu šablónu ako je to zobrazené na obrázku

Vzdialenosť od nárazníka k stredu šablóny

84 cm

! Umiestnite montážnu šablónu ako je to zobrazené na obrázku

Vzdialenosť vodiacej koľajnice posuvných dverí k stredu šablóny

30 cm

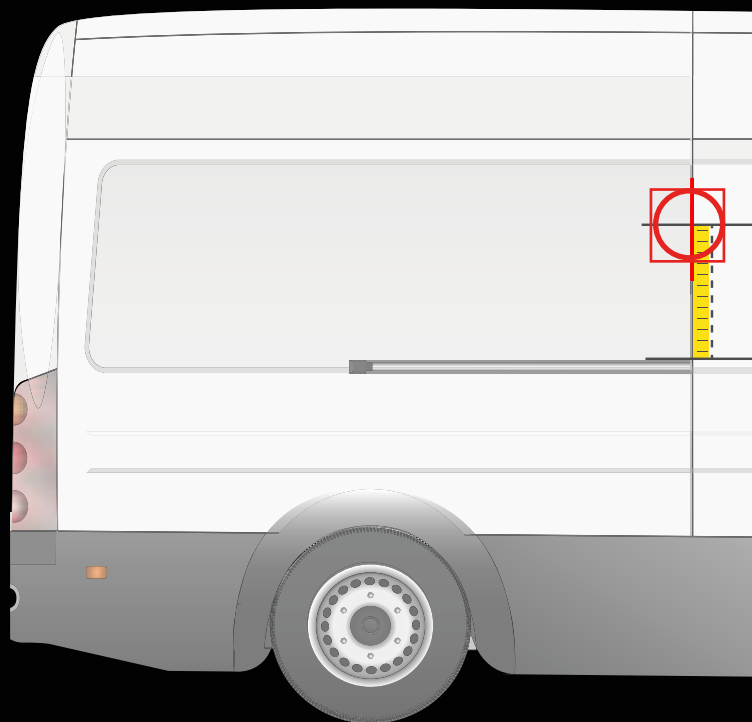
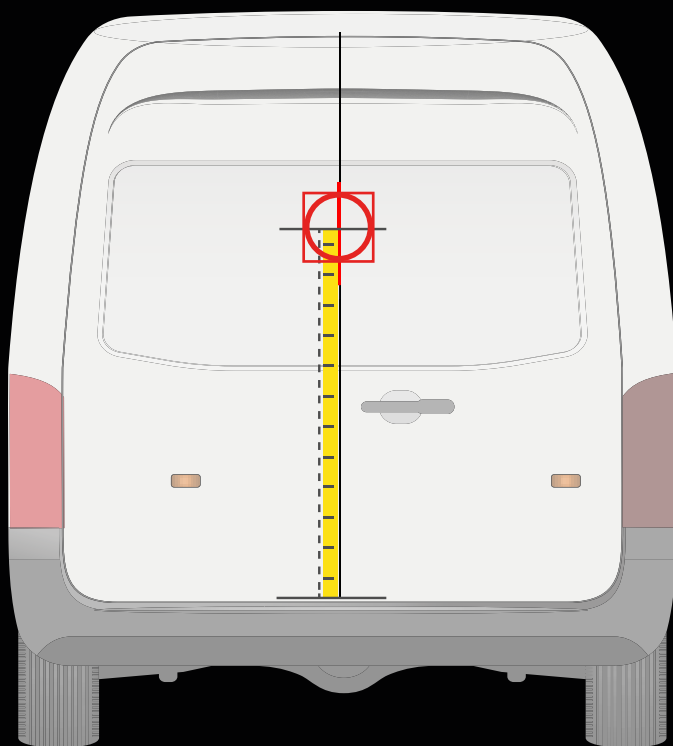


RENAULT MASTER
> 2019



MONTÁŽ NA ZADNÉ DVERE

MONTÁŽ NA BOČNÉ DVERE



! Umiestnite montážnu šablónu ako je to zobrazené na obrázku

Vzdialenosť od nárazníka k stredu šablóny

110 cm

! Umiestnite montážnu šablónu ako je to zobrazené na obrázku

Vzdialenosť vodiacej koľajnice posuvných dverí k stredu šablóny

20 cm

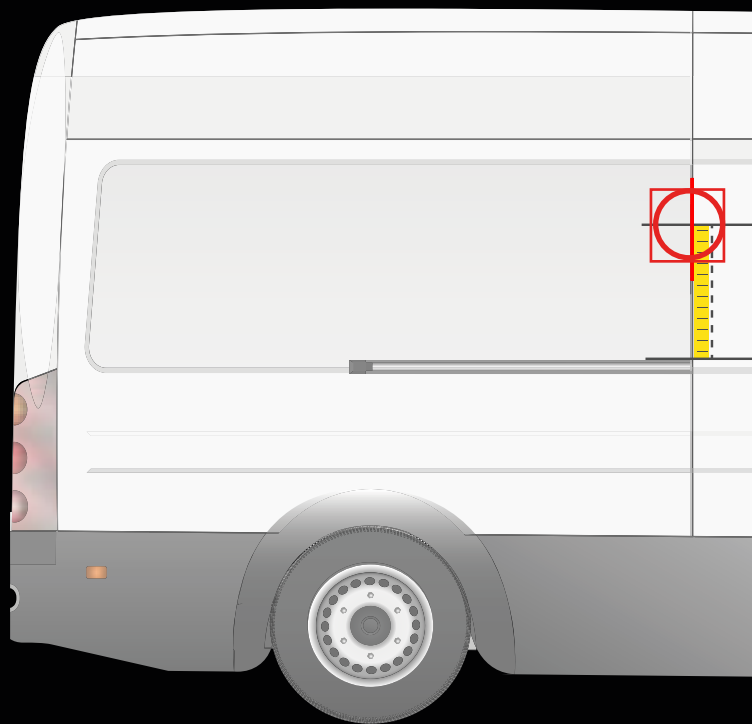
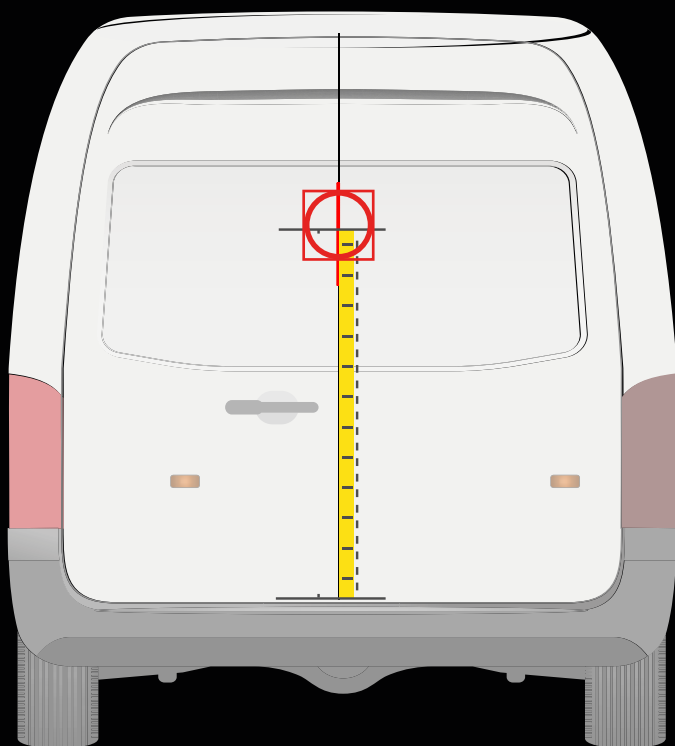


TOYOTA PROACE CITY
> 2020



MONTÁŽ NA ZADNÉ DVERE

MONTÁŽ NA BOČNÉ DVERE



! Umiestnite montážnu šablónu ako je to zobrazené na obrázku

Vzdialenosť od nárazníka
k stredu šablóny

80 cm

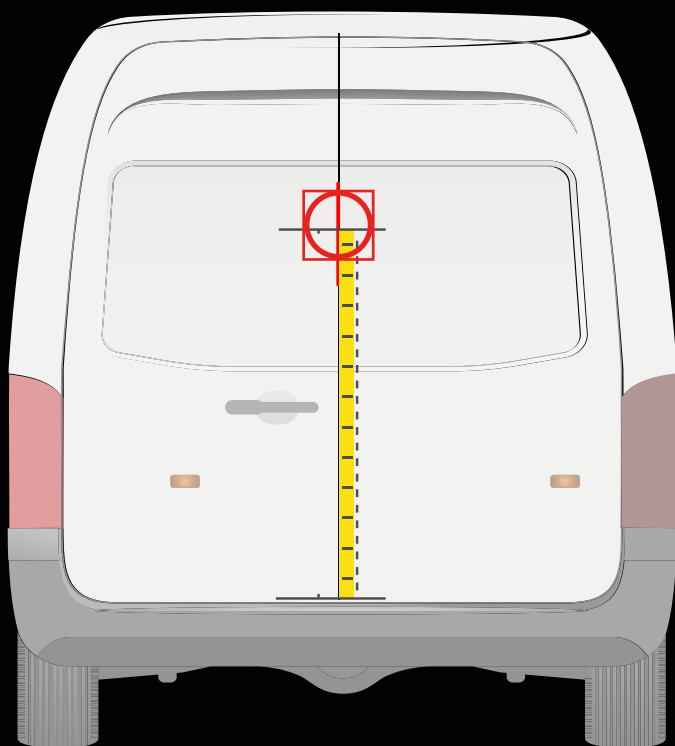
! Umiestnite montážnu šablónu ako je to zobrazené na obrázku

Vzdialenosť vodiacej koľajnice
posuvných dverí k stredu šablóny

25 cm

TOYOTA PROACE
> 2016

MONTÁŽ NA ZADNÉ DVERE

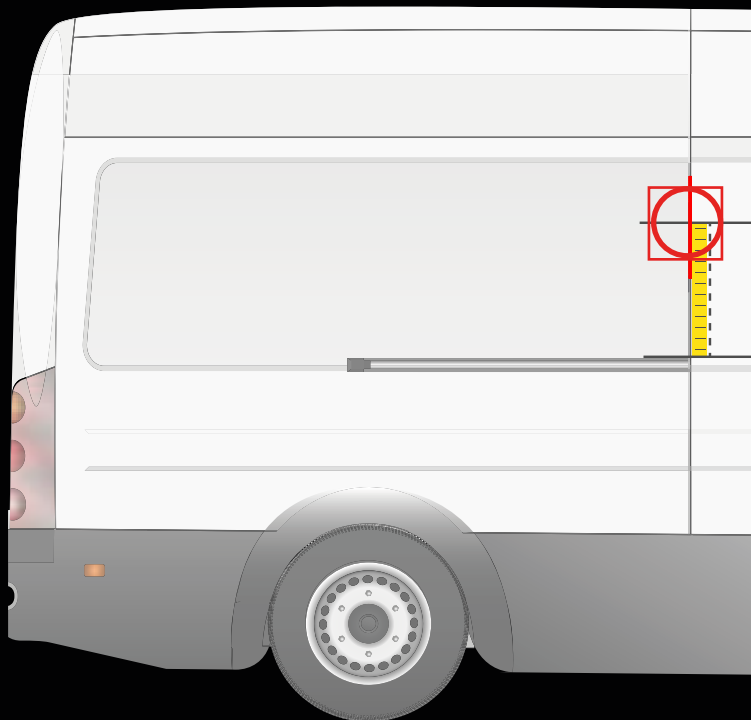


! Umiestnite montážnu šablónu ako je to zobrazené na obrázku

Vzdialenosť od nárazníka
k stredu šablóny

95 cm

MONTÁŽ NA BOČNÉ DVERE



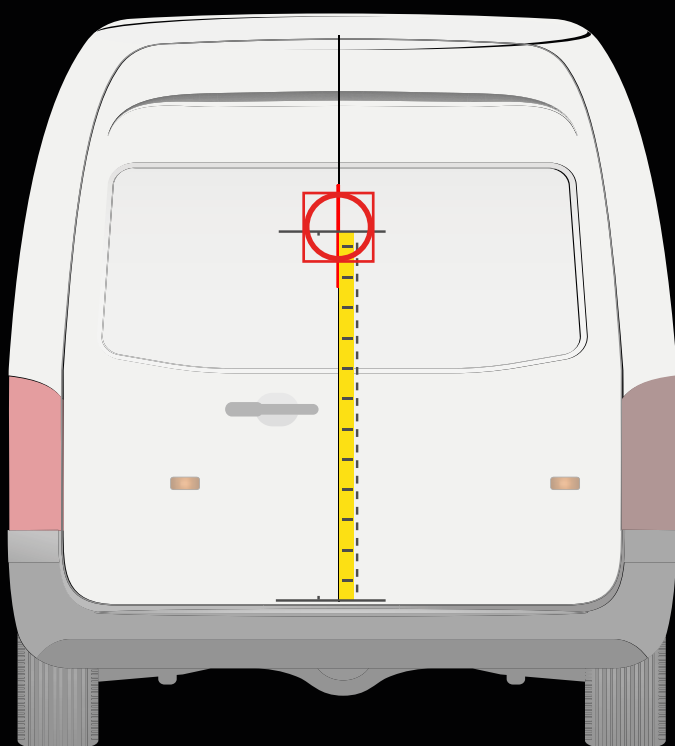
! Umiestnite montážnu šablónu ako je to zobrazené na obrázku

Vzdialenosť vodiacej koľajnice
posuvných dverí k stredu šablóny

30 cm

VOLKSWAGEN CADDY
> 2021

MONTÁŽ NA ZADNÉ DVERE

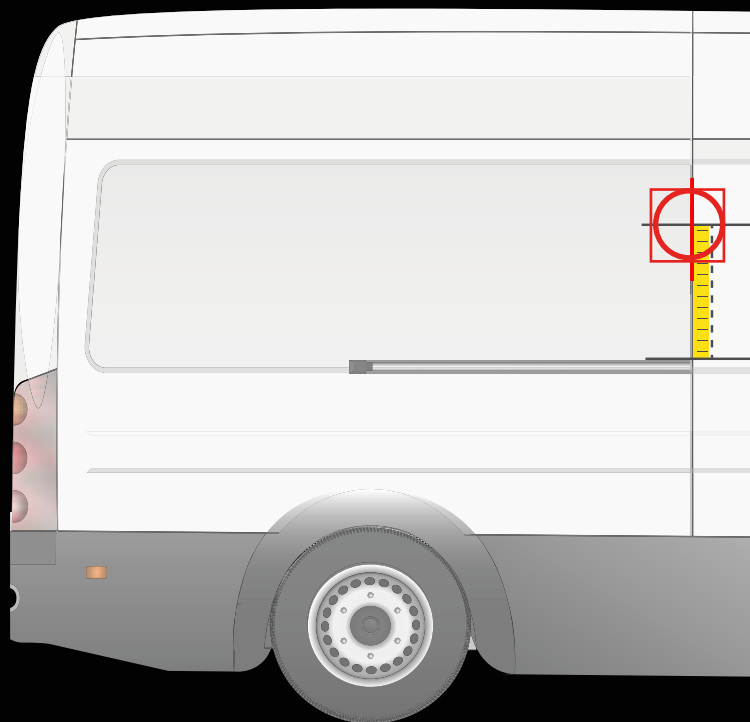


! Umiestnite montážnu šablónu ako je to zobrazené na obrázku

Vzdialenosť od nárazníka
k stredu šablóny

70 cm

MONTÁŽ NA BOČNÉ DVERE



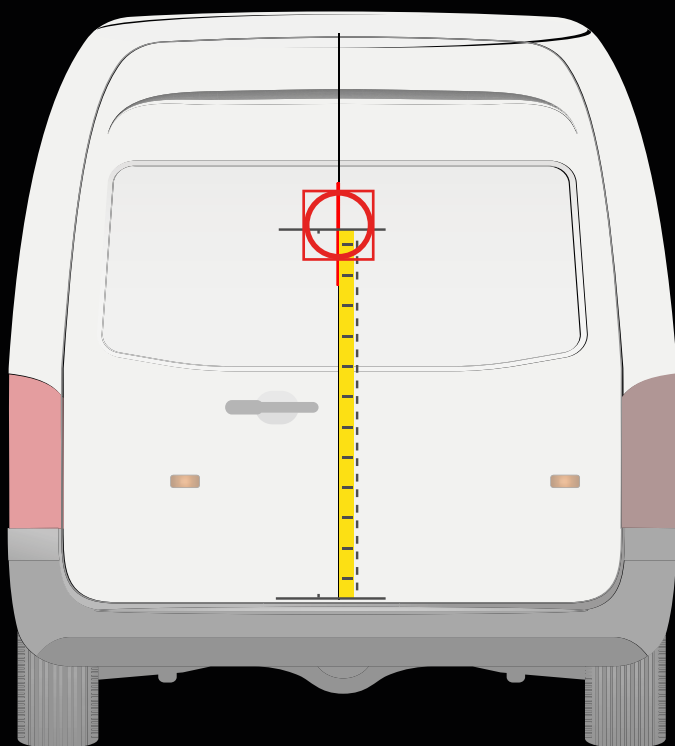
! Umiestnite montážnu šablónu ako je to zobrazené na obrázku

Vzdialenosť vodiacej koľajnice
posuvných dverí k stredu šablóny

10 cm

VOLKSWAGEN TRANSPORTER
> 2014

MONTÁŽ NA ZADNÉ DVERE

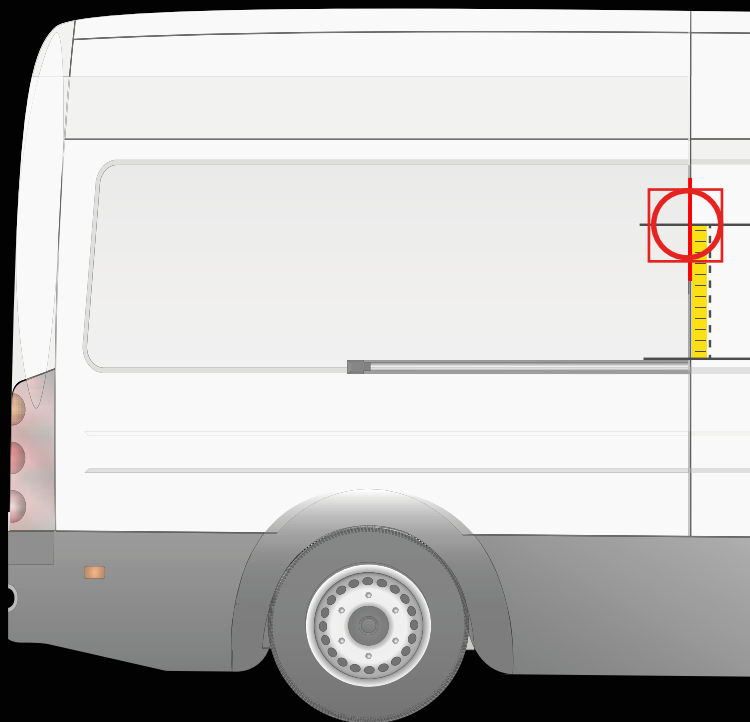


! Umiestnite montážnu šablónu ako je to zobrazené na obrázku

Vzdialenosť od nárazníka k stredu šablóny

95 cm

MONTÁŽ NA BOČNÉ DVERE



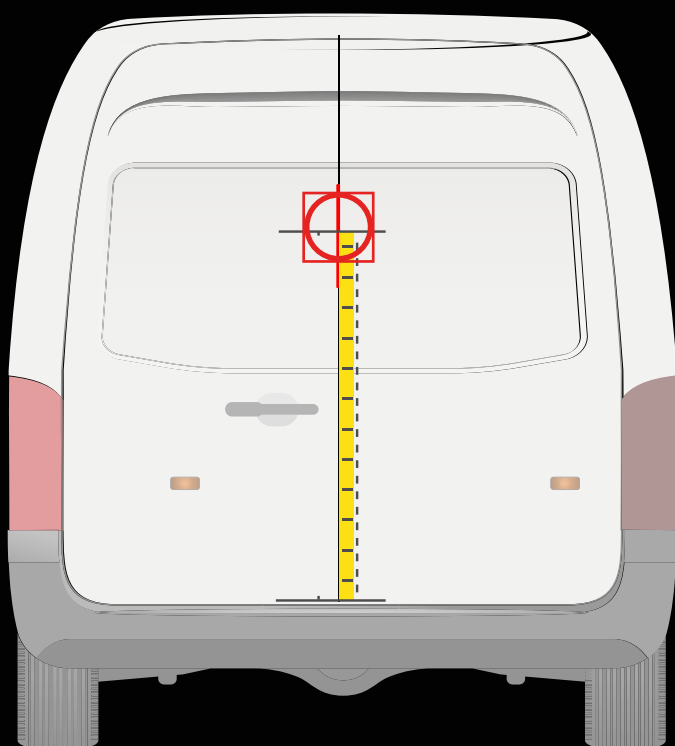
! Umiestnite montážnu šablónu ako je to zobrazené na obrázku

Vzdialenosť vodiacej koľajnice posuvných dverí k stredu šablóny

40 cm

VOLKSWAGEN ID-BUZZ
> 2022

MONTÁŽ NA ZADNÉ DVERE

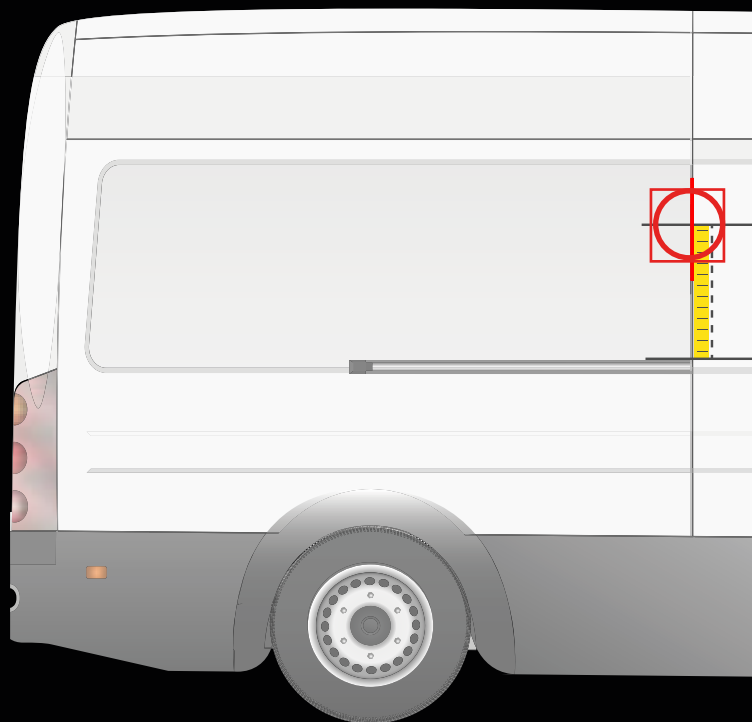


! Umiestnite montážnu šablónu ako je to zobrazené na obrázku

Vzdialenosť od nárazníka
k stredu šablóny

90 cm

MONTÁŽ NA BOČNÉ DVERE



! Umiestnite montážnu šablónu ako je to zobrazené na obrázku

Vzdialenosť vodiacej koľajnice
posuvných dverí k stredu šablóny

20 cm

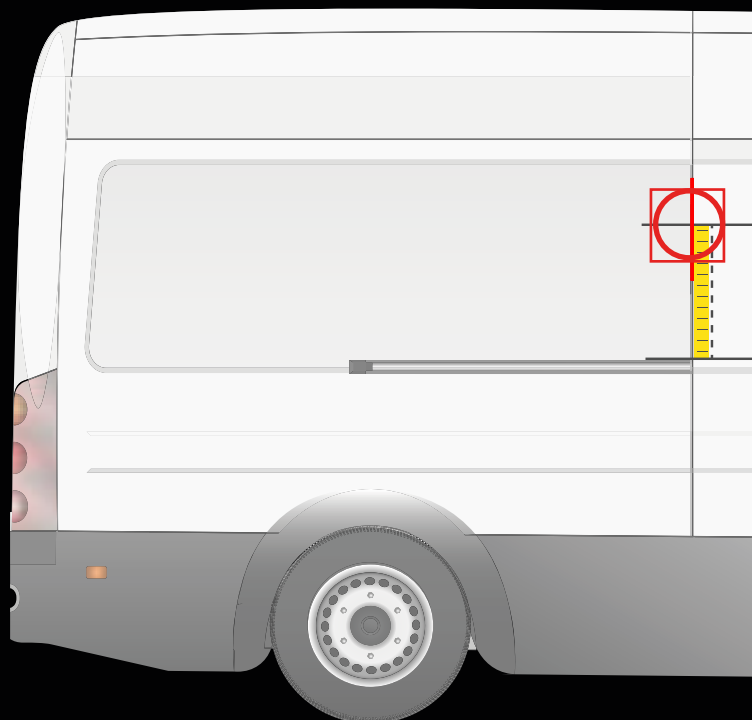
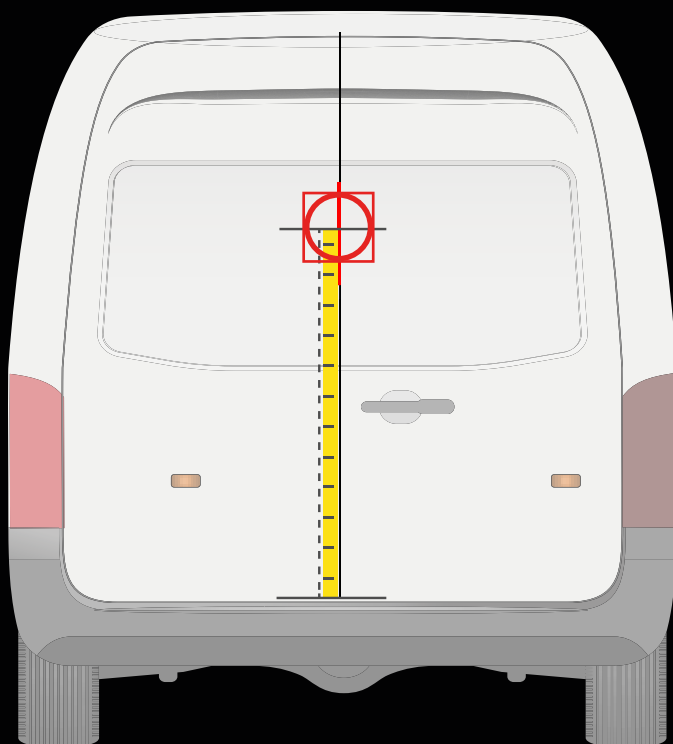


VOLKSWAGEN CRAFTER
> 2016



MONTÁŽ NA ZADNÉ DVERE

MONTÁŽ NA BOČNÉ DVERE



! Umiestnite montážnu šablónu ako je to zobrazené na obrázku

Vzdialenosť od nárazníka
k stredu šablóny

140 cm

! Umiestnite montážnu šablónu ako je to zobrazené na obrázku

Vzdialenosť vodiacej koľajnice
posuvných dverí k stredu šablóny

20 cm